

VIENNA INSURANCE GRP INH.

Börse: Stuttgart

ISIN: AT0000908504

Währung: EUR

Kurs: 34,75 EUR

Stand: 20.02.2025

Die Vienna Insurance Group (VIG) ist die führende Versicherungsgruppe in der Gesamtregion Zentral- und Osteuropa (CEE). Mehr als 50 Versicherungsgesellschaften und Pensionskassen in 30 Ländern bilden eine Gruppe mit langer Tradition, starken Marken und hoher Kund:innennähe. Die rund 29.000 Mitarbeiter:innen der VIG kümmern sich tagtäglich um die Bedürfnisse von rund 32 Millionen Kund:innen. Die VIG-Aktie notiert seit 1994 an der Wiener Börse, seit 2008 an der Prager Börse und seit 2022 an der Budapester Börse. Die VIG- Gruppe weist ein „A+“-Rating mit stabilem Ausblick der international anerkannten Ratingagentur Standard & Poor's aus. Die VIG kooperiert eng mit der Erste Group, der größten Retailbank in Zentral- und Osteuropa.

| | |
|----------------------------|---|
| Aktuelles KGV | 6,07 |
| Gewinn je Aktie | 4,37 |
| Letzte Dividende je Aktie | 1,40 |
| Aktuelle Dividendenrendite | 5,28 |
| Cash Flow je Aktie | -1,09 |
| Buchwert je Aktie | 47,11 |
| Akt. Marktkapitalisierung | 3.392,00 Mil. |
| EBIT | 875,99 Mil. |
| EBIT-Marge | 6,73 |
| Industrie | Finanzdienstleister |
| Sektor | Versicherungen |
| Subsektor | - |
| Anschrift | Vienna Insurance Group AG Schottenring 30 A-1010 Wien www.vig.com |
| Investor Relations | Nina Higatzberger-Schwarz |
| IR-Telefon | +43-50-390-21920 |
| IR-Email | investor.relations@vig.com |
| Hauptaktionäre | Wiener Städtische Versicherungsverein (72%), free float (28%) |
| Streubesitz | 28,00% |
| Vorstand | Liane Hirner, Gábor Lehel, Gerhard Lahner, Harald Riener, Peter Höfingner |
| Aufsichtsrat | Dr. Rudolf Ertl, Martin Simhandl, Robert Lasshofer, Martina Dobringer, András Kozma, Vratislav Kulhánek, Hana Macháčová, Peter Mihók... |
| Mitarbeiter | 29 405 |
| Umsatz | 13025,71 Mil. |

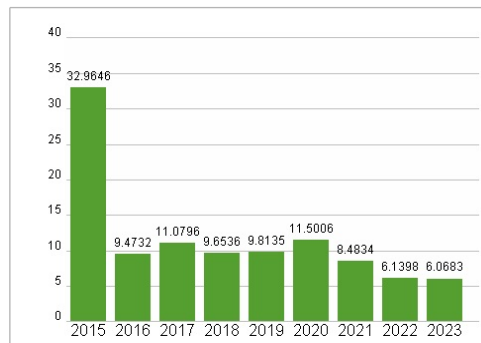
KONDIKT VORRÜCK



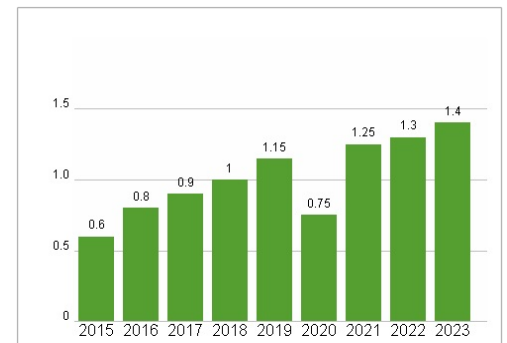
Wertentwicklung

| | 1M | 6M | 1J |
|----------------------|--------|---------|---------|
| Performance | +7,52% | +11,07% | +25,37% |
| Volatilität | 26,85 | 20,30 | 19,04 |
| Volumen Ø (Stk./Tag) | 124 | 50 | 41 |

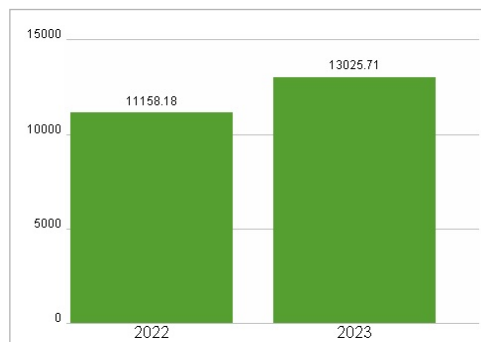
Aktuelles KGV



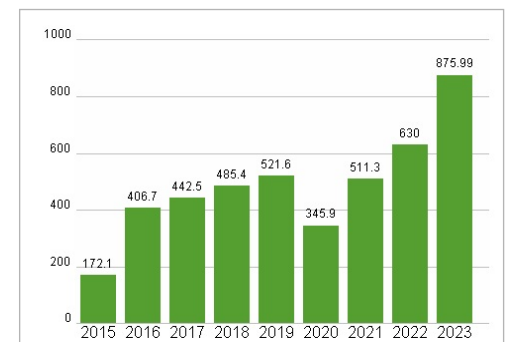
Dividende je Aktie (EUR)



Unternehmensumsatz (EUR)



EBIT (EUR)



Historische Daten: 2023 Erstellt: 23.02.2025 05:38