# Suedzucker AG

Börse: Nasdaq Other OTC | ISIN: DE0007297004 | Währung: USD | Kurs: 11,41 USD | Stand: 28.02.2025

Die Südzucker AG ist eines der führenden Unternehmen in der europäischen Ernährungsindustrie. Die heutige Südzucker AG wurde 1926 als Zusammenschluss von fünf Zuckergesellschaften gegründet. Bis heute ist aus dem regionalen Zuckerproduzenten ein führender Lebensmittelkonzern entstanden. Die Produktpalette umfasst neben Zucker und Süßungsmitteln Tiefkühlprodukte und weitere Lebensmittelzutaten.

| | |
|---|---|
| Aktuelles KGV | 4,53 |
| Gewinn je Aktie | 2,89 |
| Letzte Dividende je Aktie | 0,90 |
| Aktuelle Dividendenrendite | 6,88 |
| Cash Flow je Aktie | 5,26 |
| Buchwert je Aktie | 13,94 |
| Akt. Marktkapitalisierung | 2.669,72 Mil. |
| EBIT | 914,00 Mil. |
| EBIT-Marge | 8,88 |
| Industrie | Konsumgüter |
| Sektor | Getränke und Nahrungsmittelhersteller |
| Subsektor | Nahrungsmittelhersteller |
| Anschrift | Südzucker AG<br>Maximilianstraße 10<br>D-68165 Mannheim<br>www.suedzucker.de |
| Investor Relations | Nikolai Baltruschat |
| IR-Telefon | +49-621-421-240 |
| IR-Email | Investor.relations@suedzucker.de |
| Hauptaktionäre | SZVG (62.35%),free float (27.4%),Zucker Invest GmbH (10.25%) |
| Streubesitz | 30,00% |
| Vorstand | Dr. Stephan Meeder, Hans-Peter Gai, Stephan Büttner |
| Aufsichtsrat | Dr. Stefan Streng, Rolf Wiederhold, Erwin Hameseder, Fred Adjan, Helmut Friedl, Ulrich Gruber, Georg Koch, Susanne Kunschert, Ulrike... |
| Mitarbeiter | 19 204 |
| Umsatz | 10289,00 Mil. |

Historische Daten: 2024 Erstellt: 27.04.2025 18:03

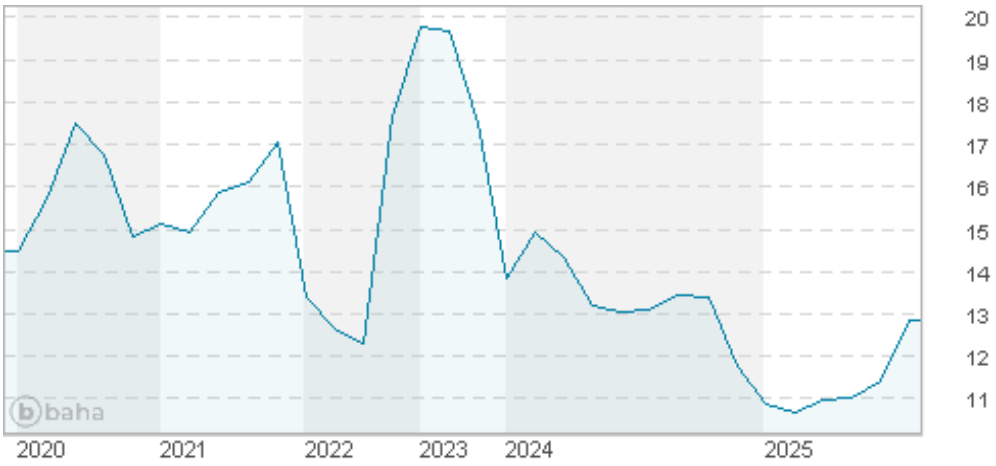


| Wertentwicklung | 1M | 6M | 1J |
|---|---|---|---|
| Performance | +12,53% | +8,95% | -7,36% |
| Volatilität | | 29,97 | 26,20 |
| Volumen Ø (Stk./Tag) | 100 | 358 | 474 |

## Aktuelles KGV

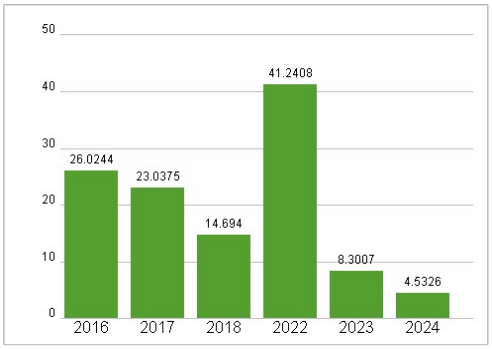


## Dividende je Aktie (EUR)

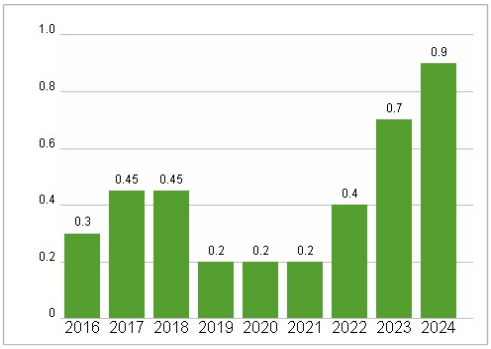


## Unternehmensumsatz (EUR)

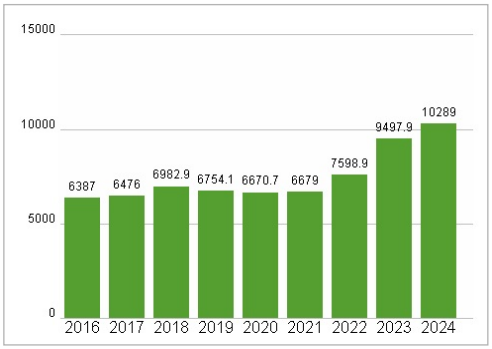


## EBIT (EUR)

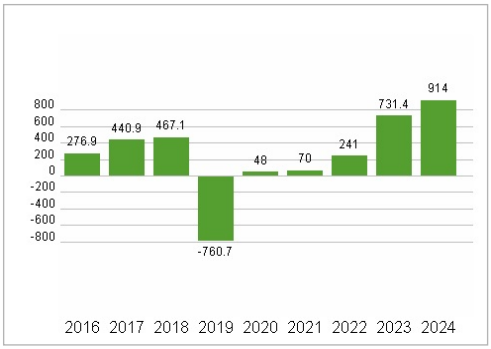


RISIKOHINWEISE: Die Informationen auf dieser Seite dienen ausschließlich zu Informationszwecken und sollten weder als Verkaufsangebot noch als Aufforderung zum Kauf des Wertpapieres oder einer Empfehlung zugunsten des Wertpapieres verstanden werden. Die baha GmbH und die BAWAG P.S.K. Bank für Arbeit und Wirtschaft und Österreichische Postsparkasse Aktiengesellschaft übernehmen trotz sorgfältigster Recherche keinerlei Haftung für die Richtigkeit der angegebenen Daten.
Factsheet erstellt von: www.baha.com