

DSV A S

Börse: Nasdaq Other OTC ISIN: DK0060079531 Währung: USD Kurs: 204,99 USD Stand: 21.01.2025

DSV A/S ist ein dänisches Transport- und Logistikunternehmen. Die Gesellschaft ist über in 90 Ländern auf der ganzen Welt tätig und verfügt über ein internationales Netzwerk an Partnern und Agenten. Das Unternehmen teilt sich in die drei Divisionen und Tochtergesellschaften DSV Road, DSV Air & Sea und DSV Solutions. DSV Road zählt zu den drei führenden europäischen Logistikanbietern und hält Niederlassungen in 32 Ländern. Die Unternehmensflotte besteht aus über 20.000 Trucks. DSV Air & Sea bedient mit flexiblen Zeitplänen und alternativen Routen die Logistikbedürfnisse von Kunden auf der ganzen Welt. DSV Solutions bietet Kunden Mehrwert durch die Bereitstellung von Logistikkösungen mit einer Gesamtfläche von 6 Millionen Quadratmetern.

| | |
|----------------------------|-----------------|
| Aktuelles KGV | 21,08 |
| Gewinn je Aktie | 56,23 |
| Letzte Dividende je Aktie | 7,00 |
| Aktuelle Dividendenrendite | 0,59 |
| Cash Flow je Aktie | 75,15 |
| Buchwert je Aktie | 313,71 |
| Akt. Marktkapitalisierung | 259.624,50 Mil. |
| EBIT | 17723,00 Mil. |
| EBIT-Marge | 11,75 |

Industrie: Industrie
Sektor: Transport

Subsektor: -
Anschrift: DSV A/S
Hovedgaden 630
2640 Hedehusene
www.dsv.com

Investor Relations: Flemming Ole Nielsen
IR-Telefon: +45-43-20-3392
IR-Email: investor@dsv.com

Hauptaktionäre: Ernst Stiftung (10.2%), Agility Investment B.V. (9.24%), Agility Public Warehousing Company K.S.C.P. (8.39%), BlackRock, Inc. (8.18%)...

Streubesitz: -
Vorstand: Michael Ebbe, Brian Ejasing

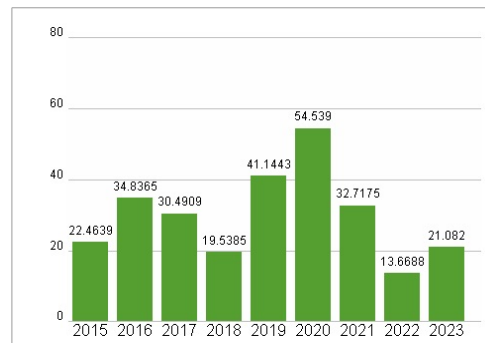
Aufsichtsrat: Thomas Plenborg, Jørgen Møller, Beat Walti, Niels Smedegaard, Tarek Sultan Al-Essa, Marie-Louise Aamund, Benedikte Leroy, Helle Østergaard...

Mitarbeiter: 73 577
Umsatz: 150785,00 Mil.

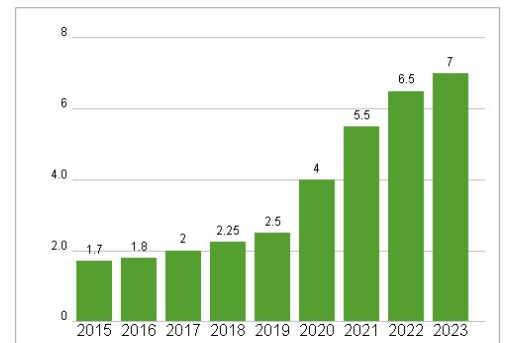


| Wertentwicklung | 1M | 6M | 1J |
|----------------------|--------|---------|---------|
| Performance | -2,87% | +15,73% | +12,24% |
| Volatilität | 24,74 | 40,02 | 43,10 |
| Volumen Ø (Stk./Tag) | 3 385 | 2 224 | 1 862 |

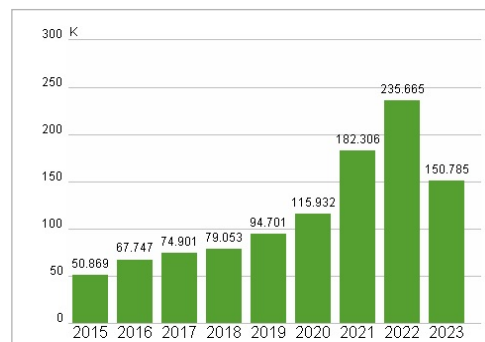
Aktuelles KGV



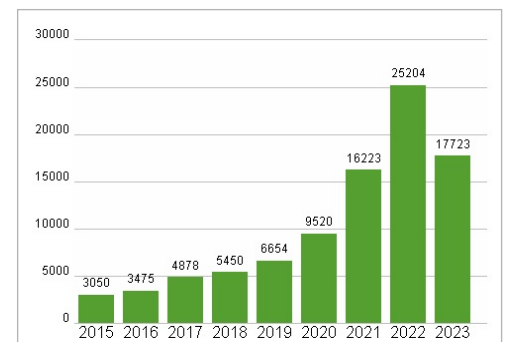
Dividende je Aktie (DKK)



Unternehmensumsatz (DKK)



EBIT (DKK)



Historische Daten: 2023 Erstellt: 23.01.2025 03:26