

NORTHROP GRUMMAN DL I

Börse: Stuttgart

ISIN: US6668071029

Währung: EUR

Kurs: 468,00 EUR

Stand: 03.04.2025

Als weltweit agierender Rüstungskonzern bietet die US-amerikanische Northrop Grumman Corporation Regierungs- und Geschäftskunden Produkte, Lösungen und technische Dienstleistungen rund um Luft- und Raumfahrt, Elektronik und Informationstechnologie. Zu den Einsatzmöglichkeiten zählen die Bereiche Advanced Electronics, Commercial Aviation, Directed Energy, Health IT, Homeland Security, IT & Enterprise Solutions, Manned Aircraft, Military Aviation, Missile Defense, Naval Systems, Space und Strike.

| | |
|----------------------------|----------------|
| Aktuelles KGV | 16,28 |
| Gewinn je Aktie | 28,83 |
| Letzte Dividende je Aktie | 8,05 |
| Aktuelle Dividendenrendite | 1,72 |
| Cash Flow je Aktie | 30,31 |
| Buchwert je Aktie | 105,63 |
| Akt. Marktkapitalisierung | 67.932,38 Mil. |
| EBIT | 4370,00 Mil. |
| EBIT-Marge | 10,65 |

| | |
|-----------|--|
| Industrie | Industrie |
| Sektor | Luftfahrt |
| Subsektor | Luftfahrt und Verteidigung |
| Anschrift | Northrop Grumman Corporation 2980 Fairview Park Drive Falls Church, Virginia 22042, USA www.northropgrumman.com |

| | |
|--------------------|-------------------|
| Investor Relations | Todd Ernst |
| IR-Telefon | +1-703-280-4535 |
| IR-Email | investors@ngc.com |

| | |
|----------------|--|
| Hauptaktionäre | State Street Corporation (9.46%), Vanguard Group Inc (8.76%), Blackrock Inc. (7.43%), Capital International Investors (5.69%), Wellington... |
|----------------|--|

| | |
|-------------|--------|
| Streubesitz | 63,40% |
|-------------|--------|

| | |
|----------|---|
| Vorstand | Dave Keffer, Ann Addison, Lesley A. Kalan, Lucy C. Ryan, Mark A. Caylor, Sheila C. Cheston, Thomas H. Jones, Thomas L. Wilson, Jr.... |
|----------|---|

| | |
|--------------|--|
| Aufsichtsrat | Ann M. Fudge, David P. Abney, Gary Roughead, Graham N. Robinson, James S. Turley, Kathy J. Warden, Madeleine A. Kleiner, Marianne C... |
|--------------|--|

| | |
|-------------|---|
| Mitarbeiter | - |
|-------------|---|

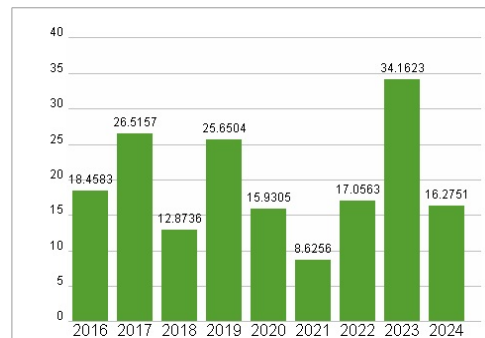
| | |
|--------|---------------|
| Umsatz | 41033,00 Mil. |
|--------|---------------|



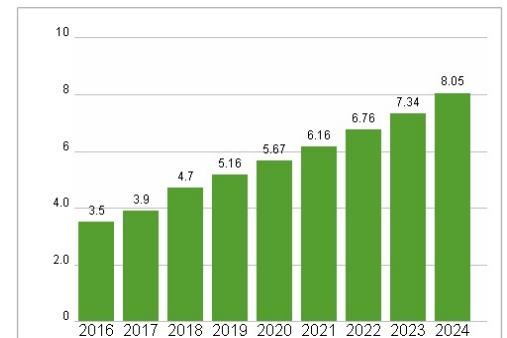
Wertentwicklung

| | 1M | 6M | 1J |
|----------------------|--------|--------|--------|
| Performance | +5,30% | -5,67% | +9,71% |
| Volatilität | 20,73 | 23,52 | 21,42 |
| Volumen Ø (Stk./Tag) | 25 | 17 | 16 |

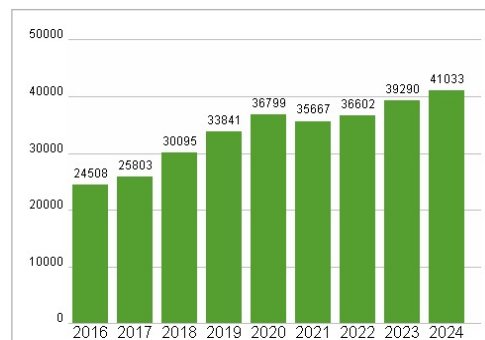
Aktuelles KGV



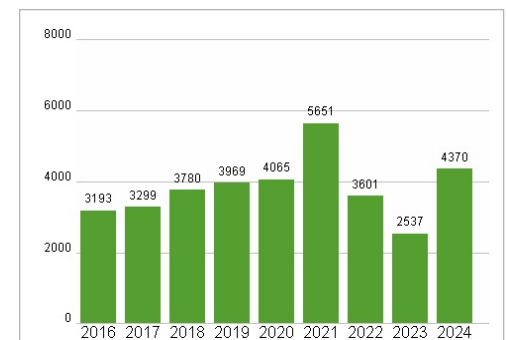
Dividende je Aktie (USD)



Unternehmensumsatz (USD)



EBIT (USD)



Historische Daten: 2024 Erstellt: 04.04.2025 16:40

RISIKOHINWEIS: Die Informationen auf dieser Seite dienen ausschließlich zu Informationszwecken und sollten weder als Verkaufsangebot noch als Aufforderung zum Kauf des Wertpapiers oder einer Empfehlung zugunsten des Wertpapiers verstanden werden. Die baha GmbH und die BAWAG P.S.K. Bank für Arbeit und Wirtschaft und Österreichische Postsparkasse Aktiengesellschaft übernehmen trotz sorgfältigster Recherche keinerlei Haftung für die Richtigkeit der angegebenen Daten.

Factsheet erstellt von: www.baha.com