

ADVANCED MIC.DEV. DL-,01

Börse: Stuttgart

ISIN: US0079031078

Währung: EUR

Kurs: 137,38 EUR

Stand: 11.11.2024

AMD (AdvancedMicroDevices) ist ein weltweiter Anbieter integrierter Schaltkreise für PCs und Computernetzwerke. Das Unternehmen konzentriert sich auf die Herstellung von Mikroprozessoren, Flash-Speicher sowie von Schaltkreisen für Kommunikations- und Netzwerkanwendungen. Von AMD entwickelte Grafikkarten werden in Spielekonsolen ebenso verbaut wie in PCs. Der Unternehmensbereich für Computerprodukte, der für die Herstellung und für den Vertrieb von Mikroprozessoren zuständig ist, ist die Haupteinnahmequelle von AMD. Ein Produkt- und Entwicklungsfokus liegt im Bereich Cloud Computing sowie in virtualisierten Arbeitsumgebungen.

Aktuelles KGV	278,90
Gewinn je Aktie	0,53
Letzte Dividende je Aktie	-
Aktuelle Dividendenrendite	-
Cash Flow je Aktie	1,03
Buchwert je Aktie	34,59
Akt. Marktkapitalisierung	238.183,14 Mil.
EBIT	401,00 Mil.
EBIT-Marge	1,77

Industrie: Technologie

Sektor: Hardware

Subsektor: Halbleiter

Anschrift
Advanced Micro Devices Inc.
2485 Augustine Drive
Santa Clara, California 95054, USA
www.amd.com

Investor Relations: Laura Graves

IR-Telefon: +1-408-749-3124

IR-Email: Investor.Relations@amd.com

Hauptaktionäre
Vanguard Group (8.81298%), BlackRock Inc. (7.65318%), State Street Corporation (4.10315%), FMR LLC. (2.49575%), JP Morgan Chase & Co...

Streubesitz: 96,67%

Vorstand
Jean Hu, Victor Peng, Darren Grasby, Phil Guido, Forrest Norrod, Mark Papermaster, Ruth Cotter, Robert Gama, Mathew Hein, Jack Huynh...

Aufsichtsrat
Dr. Lisa T. Su, Nora M. Denzel, Mark Durcan, Mike P. Gregoire, Joseph A. Householder, John Marren, Jon A. Olson, Abhi Talwalkar, Elizabeth...

Mitarbeiter: -

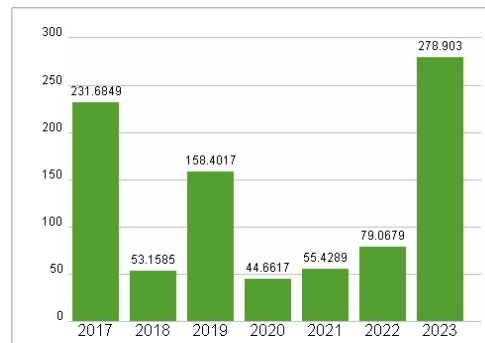
Umsatz: 22680,00 Mil.




Wertentwicklung

	1M	6M	1J
Performance	-12,72%	-4,98%	+20,81%
Volatilität	39,36	43,97	46,37
Volumen Ø (Stk./Tag)	1 769	1 588	1 858

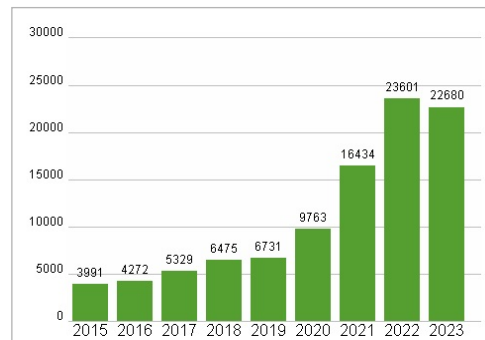
Aktuelles KGV



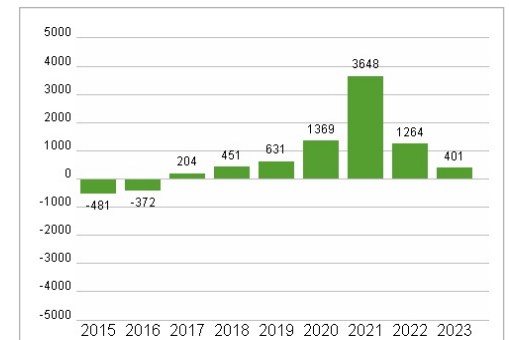
Dividende je Aktie (USD)



Unternehmensumsatz (USD)



EBIT (USD)



Historische Daten: 2023

Erstellt: 12.11.2024 20:42

RISIKOHINWEIS: Die Informationen auf dieser Seite dienen ausschließlich zu Informationszwecken und sollten weder als Verkaufsangebot noch als Aufforderung zum Kauf des Wertpapiers oder einer Empfehlung zugunsten des Wertpapiers verstanden werden. Die baha GmbH und die BAWAG P.S.K. Bank für Arbeit und Wirtschaft und Österreichische Postsparkasse Aktiengesellschaft übernehmen trotz sorgfältigster Recherche keinerlei Haftung für die Richtigkeit der angegebenen Daten.

Factsheet erstellt von: www.baha.com