

INIT INNOVATION O.N.

Börse: Stuttgart

ISIN: DE0005759807

Währung: EUR

Kurs: 37,20 EUR

Stand: 07.11.2024

INIT ist ein weltweit führender Anbieter von IT-Lösungen für den öffentlichen Verkehr. Sie verstehen die spezifischen Bedürfnisse und Herausforderungen, mit denen unsere Kunden jeden Tag konfrontiert sind. Um sie bestmöglich zu unterstützen, decken sie alle betrieblichen Prozesse innerhalb eines vollständig integrierten ITS-Systems ab und bieten eine Vielzahl von Dienstleistungen an, die ihnen das Leben erleichtern.

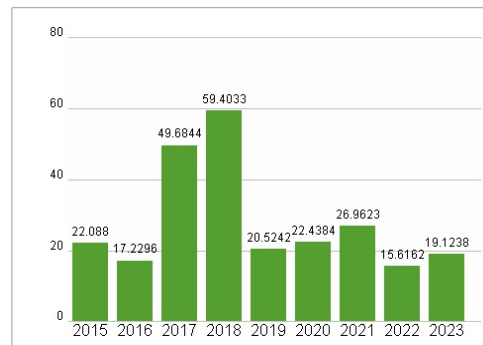
| | |
|----------------------------|---|
| Aktuelles KGV | 19,12 |
| Gewinn je Aktie | 1,54 |
| Letzte Dividende je Aktie | 0,70 |
| Aktuelle Dividendenrendite | 2,38 |
| Cash Flow je Aktie | 0,81 |
| Buchwert je Aktie | 12,21 |
| Akt. Marktkapitalisierung | 290,39 Mil. |
| EBIT | 21,02 Mil. |
| EBIT-Marge | 10,01 |
| Industrie | Technologie |
| Sektor | IT-Dienstleistungen |
| Subsektor | IT Consulting und Dienstleistungen |
| Anschrift | init innovation in traffic systems SE Käppelestraße 4-10 D-76131 Karlsruhe www.initag.de |
| Investor Relations | Simone Fritz |
| IR-Telefon | +49-(0)721-6100-111 |
| IR-Email | ir@initag.de |
| Hauptaktionäre | Free float (50.12%), Dr. Gottfried Greschner (42.76%), Corporate bodies (4.96%), Treasury shares init SE (1.63%), Employee shares (0.52%) |
| Streubesitz | 50,12% |
| Vorstand | Marco Ferber, Matthias Kühn, Jörg Munz, Martin Timmann |
| Aufsichtsrat | Andreas Thun, Ulrich Sieg, Michaela Dickgießer, Christina Greschner, Johannes Haupt |
| Mitarbeiter | 1 140 |
| Umsatz | 210,08 Mil. |



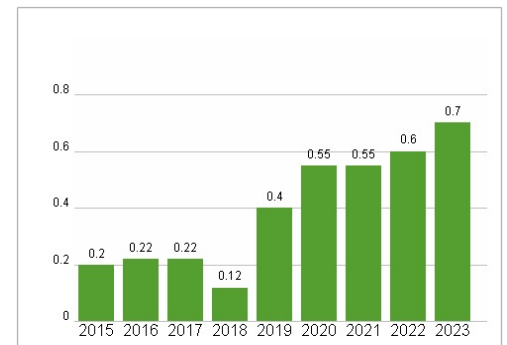
Wertentwicklung

| | 1M | 6M | 1J |
|----------------------|--------|--------|---------|
| Performance | +3,97% | -6,38% | +33,45% |
| Volatilität | 19,93 | 32,86 | 36,61 |
| Volumen Ø (Stk./Tag) | 189 | 205 | 284 |

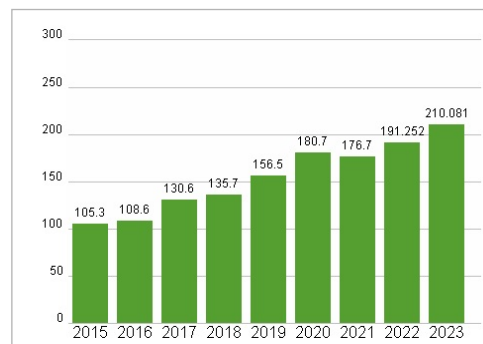
Aktuelles KGV



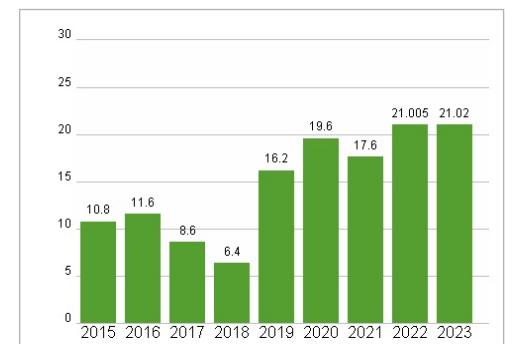
Dividende je Aktie (EUR)



Unternehmensumsatz (EUR)



EBIT (EUR)



Historische Daten: 2023 Erstellt: 09.11.2024 09:50