

THERMO FISH.SCIENTIF.DL I

Börse: Stuttgart ISIN: US8835561023 Währung: EUR Kurs: 423,35 EUR Stand: 03.04.2025

Thermo Fisher Scientific Inc. ist ein international tätiger Hersteller von industriellen und wissenschaftlichen Messsystemen. Des Weiteren entwickelt und vertreibt das Unternehmen Informations-Management-Software und Geräteausstattungen für verschiedene Branchen. Die Abnehmer kommen aus den Bereichen Life Sciences, Telekommunikation, Nahrungsmittel und Getränkeherstellung, Chemie sowie aus der Öl- und Gasindustrie. Das Unternehmen vertreibt seine Produkte überwiegend über die Hauptmarken Thermo Scientific, Applied Biosystems, Invitrogen, Fisher Scientific, Unity Lab Services und Patheon. Das Portfolio umfasst eine breite Bandbreite von Produkten verschiedenster Größenordnung, von Laborzubehör wie Pipetten, Zentrifugen, Heizgeräte, Suezial-Möbel, Waagen, Spektroskope, DANN-Sequenziersysteme, Massenspektrometer und vielem mehr.

Aktuelles KGV	30,98
Gewinn je Aktie	16,79
Letzte Dividende je Aktie	1,56
Aktuelle Dividendenrendite	0,30
Cash Flow je Aktie	22,97
Buchwert je Aktie	131,34
Akt. Marktkapitalisierung	196.262,58 Mil.
EBIT	7337,00 Mil.
EBIT-Marge	17,11

Industrie Industrie

Sektor Diversifizierte Industrieunternehmen

Subsektor Diversifizierte Industrieunternehmen

Anschrift

Thermo Fisher Scientific Inc.
168 Third Avenue
Waltham, Massachusetts 02451, USA
www.thermoscientific.com

Investor Relations Rafael Tejada

IR-Telefon +1-781-622-1111

IR-Email investorrelations@thermofisher.com

Hauptaktionäre

Vanguard Group Inc (8.81%), Blackrock Inc. (7.64%), State Street Corporation (4.36%), Morgan Stanley (3.05%), Price (T.Rowe) Associates...

Streubesitz 84,13%

Vorstand

Stephen Williamson, Konrad Bauer, Michael A. Boxer, Lisa P. Britt, Daniella Cramp, David Johnston, Aditya Joshi, Michel Lagarde, Frederick...

Aufsichtsrat

Marc N. Casper, C. Martin Harris, Debora L. Spar, Dion J. Weisler, Dr. Tyler Jacks, James C. Mullen, Lars Rebien Sørensen, Nelson J...

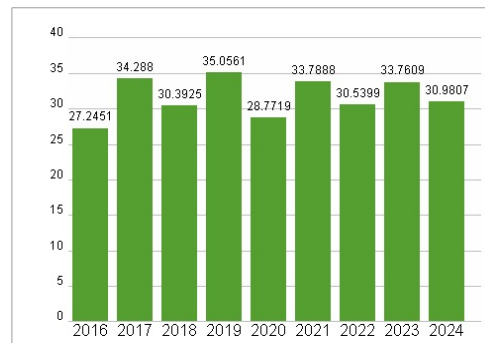
Mitarbeiter -

Umsatz 42879,00 Mil.

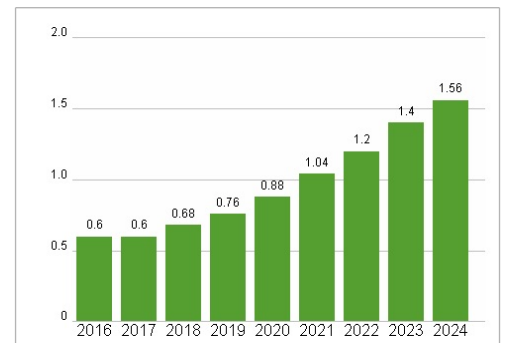


Wertentwicklung	1M	6M	1J
Performance	-18,58%	-26,79%	-25,97%
Volatilität	31,35	25,90	23,39
Volumen Ø (Stk./Tag)	32	35	27

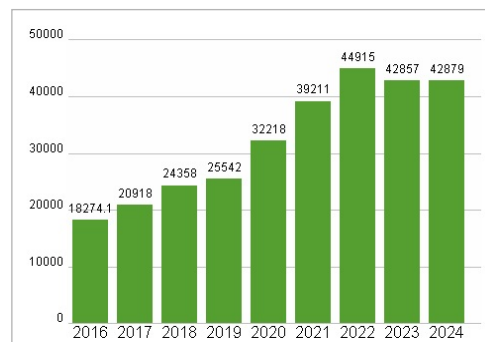
Aktuelles KGV



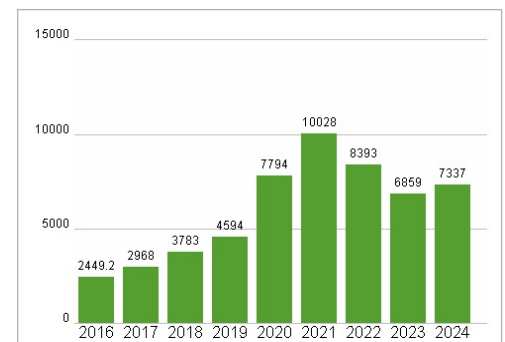
Dividende je Aktie (USD)



Unternehmensumsatz (USD)



EBIT (USD)



Historische Daten: 2024 Erstellt: 07.04.2025 02:09

RISIKOHINWEISE: Die Informationen auf dieser Seite dienen ausschließlich zu Informationszwecken und sollten weder als Verkaufsangebot noch als Aufforderung zum Kauf des Wertpapiers oder einer Empfehlung zugunsten des Wertpapiers verstanden werden. Die baha GmbH und die BAWAG P.S.K. Bank für Arbeit und Wirtschaft und Österreichische Postsparkasse Aktiengesellschaft übernehmen trotz sorgfältigster Recherche keinerlei Haftung für die Richtigkeit der angegebenen Daten.

Factsheet erstellt von: www.baha.com