

ASM INTL N.V. EO-,04

Börse: Stuttgart ISIN: NL0000334118 Währung: EUR Kurs: 386,00 EUR Stand: 03.04.2025

ASM International NV ist eine international tätige Unternehmensgruppe im Bereich Technologien und Produkte für Halbleiterfertigungsanlagen. Der Konzern entwirft und produziert Geräte und Materialien für die Fertigung von Halbleiterbauelementen und bietet Fertigungslösungen zur Waferbearbeitung (Front-End-Segment) an. Im Weiteren ist die ASM International NV an der ASM Pacific Technology, einem Lieferant von Halbleiterprozessanlagen für die Montage und die Verpackung sowie zur Oberflächenmontage von Wafer, beteiligt. Der Konzern betreibt Produktionsanlagen in Singapur und Südkorea und ist mit Niederlassungen in Nordamerika, Europa und Asien präsent. ASM International NV wurde 1968 gegründet und hat ihren Hauptsitz in Almere, Niederlande.

Aktuelles KGV	40,09
Gewinn je Aktie	13,94
Letzte Dividende je Aktie	3,00
Aktuelle Dividendenrendite	0,54
Cash Flow je Aktie	18,24
Buchwert je Aktie	76,16
Akt. Marktkapitalisierung	27.494,08 Mil.
EBIT	802,14 Mil.
EBIT-Marge	27,35

Industrie: Technologie

Sektor: Hardware

Subsektor: Halbleiter

Anschrift: ASM International NV
Versterkerstraat 8
NL-1322 AP Almere
www.asm.com

Investor Relations: Victor Bareño

IR-Telefon: +31-88-1008500

IR-Email: victor.bareno@asm.com

Hauptaktionäre: BlackRock, Inc. (8.5%), Tokyo Electron Ltd. (5.5%), WCM Investment Management, LLC (5.3%), Norges Bank (4.8%), Group-owned stock ...

Streubesitz: 80,00%

Vorstand: Paul Verhagen, Brian Birmingham, Edyta Jakubek, Paul Ma, Steve Reiter, Kent Rossman

Aufsichtsrat: Pauline F.M. van der Meer Mohr, Martin van den Brink, Marc J.C. de Jong, Stefanie Kahle-Galonske, Didier R. Lamouche, Tania Micki ...

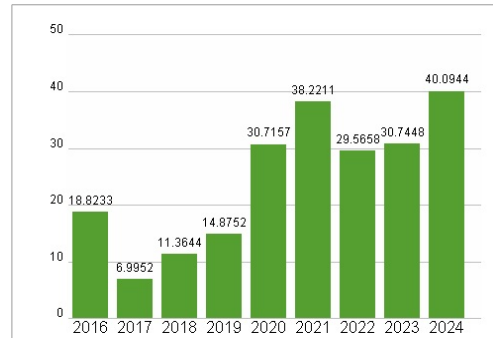
Mitarbeiter: -

Umsatz: 2932,72 Mil.

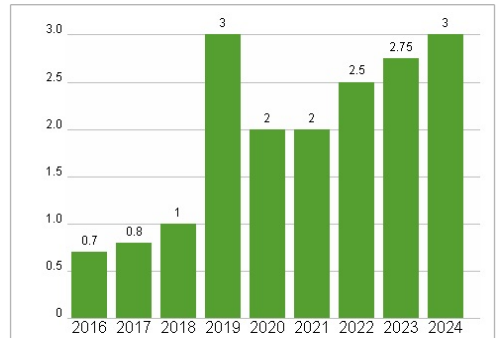


Wertentwicklung	1M	6M	1J
Performance	-20,80%	-34,88%	-31,44%
Volatilität	44,38	42,93	45,98
Volumen Ø (Stk./Tag)	03	20	15

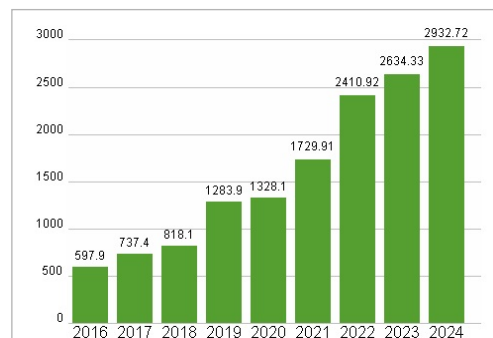
Aktuelles KGV



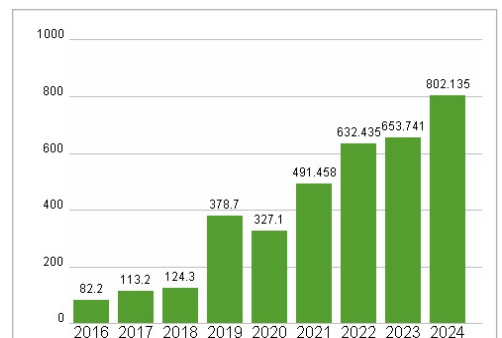
Dividende je Aktie (EUR)



Unternehmensumsatz (EUR)



EBIT (EUR)



Historische Daten: 2024 Erstellt: 06.04.2025 07:53

RISIKOHINWEISE: Die Informationen auf dieser Seite dienen ausschließlich zu Informationszwecken und sollten weder als Verkaufsangebot noch als Aufforderung zum Kauf des Wertpapiers oder einer Empfehlung zugunsten des Wertpapiers verstanden werden. Die baha GmbH und die BAWAG P.S.K. Bank für Arbeit und Wirtschaft und Österreichische Postsparkasse Aktiengesellschaft übernehmen trotz sorgfältigster Recherche keinerlei Haftung für die Richtigkeit der angegebenen Daten. Factsheet erstellt von: www.baha.com