

POSTE ITALIANE SPA EO-,5I

Börse: München

ISIN: IT0003796171

Währung: EUR

Kurs: 16,16 EUR

Stand: 11.03.2025

Poste Italiane SpA ist in den Bereichen Postlogistik Briefe und Pakete, Finanzdienstleistungen, Versicherungen und elektronische Kommunikationsdienste in Italien tätig und betreut über 35 Millionen Kunden. Das Unternehmen betreibt das grösste Infrastrukturnetzwerk für den Versand von Brief- und Postsendungen mit über 12.500 Filialen in Italien. Im Weiteren bietet der Konzern Finanzdienstleistungen mit BancoPosta, Versicherungsprodukte mit Poste Vita und Poste Assicura und Telekommunikationsdienstleistungen mit PosteMobile an. Der Hauptsitz der Poste Italiane SpA ist in Rom, Italien.

Aktuelles KGV	8,92
Gewinn je Aktie	1,53
Letzte Dividende je Aktie	1,08
Aktuelle Dividendenrendite	7,93
Cash Flow je Aktie	-
Buchwert je Aktie	8,87
Akt. Marktkapitalisierung	17.789,22 Mil.
EBIT	2546,00 Mil.
EBIT-Marge	19,70

Industrie	Konsumgüter
Sektor	Dienstleistungen für Endverbraucher
Subsektor	Dienstleistungen für Endverbraucher
Anschrift	Poste Italiane SpA Viale Europa, 190 I-00144 Roma www.posteitaliane.it

Investor Relations	Alessandro Baj
IR-Telefon	+39-6-5958-4716
IR-Email	investor.relations@posteitaliane.it

Hauptaktionäre	Cassa Depositi e Prestiti (35%), Ministry of Economy and Finance (29.26%), Institutional Investors (22.81%), Retail Investors (12...)
----------------	---

Streubesitz	35,70%
-------------	--------

Vorstand	Camillo Greco, Silvia Maria Rovere, Giuseppe Lasco, Paolo Casati, Vladimiro Ceci, Guido Crozzoli, Paolo Martella, Mirko Mischiatti...
----------	---

Aufsichtsrat	Silvia Maria Rovere, Matteo Del Fante, Carlo D'Asaro Biondo, Valentina Gemignani, Paolo Marchioni, Matteo Petrella, Patrizia Rutigliano...
--------------	--

Mitarbeiter	-
-------------	---

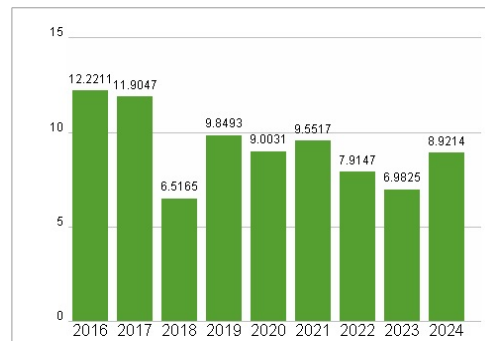
Umsatz	12927,00 Mil.
--------	---------------



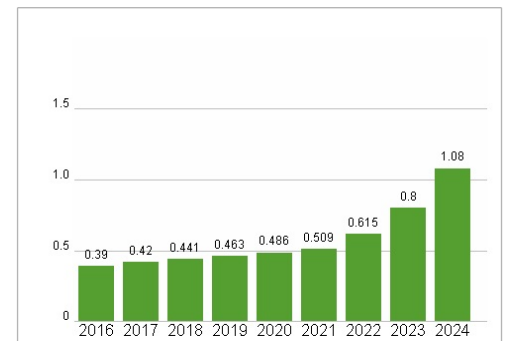
Wertentwicklung

	1M	6M	1J
Performance	+8,71%	+26,96%	+38,90%
Volatilität	14,56	13,35	14,63
Volumen Ø (Stk./Tag)	24	17	21

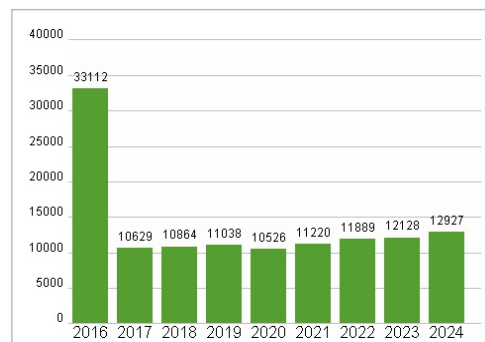
Aktuelles KGV



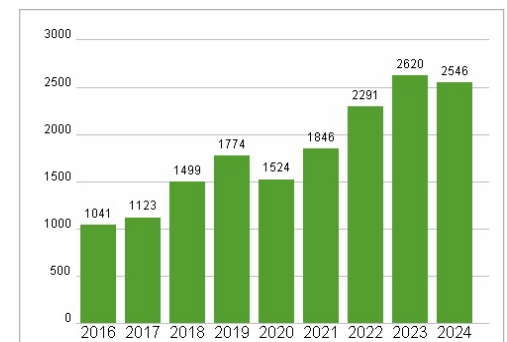
Dividende je Aktie (EUR)



Unternehmensumsatz (EUR)



EBIT (EUR)



Historische Daten: 2024

Erstellt: 13.03.2025 06:53

RISIKOHINWEIS: Die Informationen auf dieser Seite dienen ausschließlich zu Informationszwecken und sollten weder als Verkaufsangebot noch als Aufforderung zum Kauf des Wertpapiers oder einer Empfehlung zugunsten des Wertpapiers verstanden werden. Die baha GmbH und die BAWAG P.S.K. Bank für Arbeit und Wirtschaft und Österreichische Postsparkasse Aktiengesellschaft übernehmen trotz sorgfältigster Recherche keinerlei Haftung für die Richtigkeit der angegebenen Daten.

Factsheet erstellt von: www.baha.com