

EVN AG

Börse: Stuttgart

ISIN: AT0000741053

Währung: EUR

Kurs: 22,00 EUR

Stand: 07.01.2025

Die EVN AG ist ein führendes österreichisches Energie- und Umweltdienstleistungsunternehmen, das in Niederösterreich Haushalte mit Strom, Gas und Wärme versorgt. Die Gesellschaft konnte sich neben der integrierten Lieferung von Strom, Gas und Wärme mittlerweile in kerngeschäftsnahen Bereichen wie der Wasserwirtschaft, der thermischen Abfallverwertung und anderen Infrastrukturdienstleistungen zusätzliche Standbeine schaffen.

Aktuelles KGV	10,71
Gewinn je Aktie	2,65
Letzte Dividende je Aktie	0,95
Aktuelle Dividendenrendite	3,35
Cash Flow je Aktie	6,54
Buchwert je Aktie	35,98
Akt. Marktkapitalisierung	5.054,22 Mil.
EBIT	426,20 Mil.
EBIT-Marge	13,09

Industrie	Energie und Versorgung
Sektor	Energieversorger
Subsektor	Energieversorger
Anschrift	EVN AG EVN Platz A-2344 Maria Enzersdorf www.evn.at

Investor Relations	Gerald Reidinger
IR-Telefon	+43 2236 200-12944
IR-Email	investor.relations@evn.at

Hauptaktionäre	NÖ Landesbeteiligungsholding GmbH (51%), Wiener Stadtwerke GmbH (28.4%), free float (19.7%), treasury shares (0.9%)
----------------	---------------------------------------------------------------------------------------------------------------------

Streubesitz	19,70%
-------------	--------

Vorstand	Alexandra Wittmann, Stefan Stallinger
----------	---------------------------------------

Aufsichtsrat	Dipl.-Ing. Reinhard Wolf, Mag. Jochen Danninger, Mag. Willi Stoiwicek, Mag. Georg Bartmann, Dr. Gustav Dressler, Mag. Philipp Gruber...
--------------	-----------------------------------------------------------------------------------------------------------------------------------------

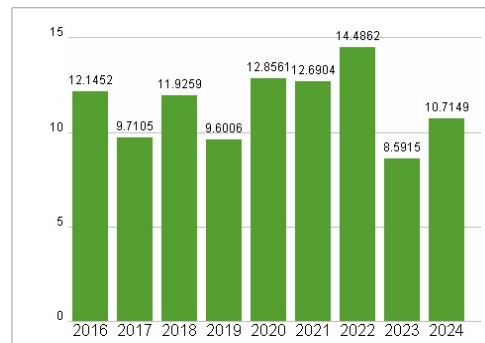
Mitarbeiter	8 006
-------------	-------

Umsatz	3256,60 Mil.
--------	--------------

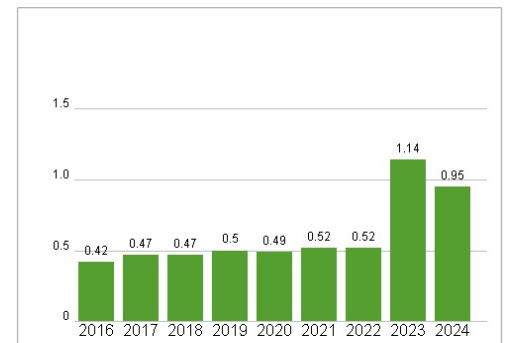


Wertentwicklung	1M	6M	1J
Performance	-6,96%	-28,55%	-25,04%
Volatilität	48,46	27,26	23,84
Volumen Ø (Stk./Tag)	208	49	97

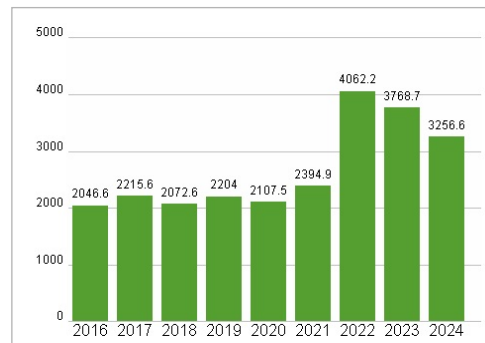
Aktuelles KGV



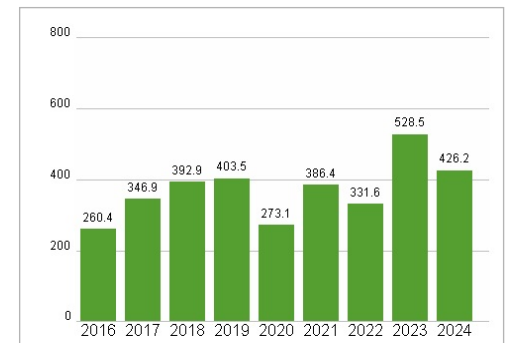
Dividende je Aktie (EUR)



Unternehmensumsatz (EUR)



EBIT (EUR)



Historische Daten: 2024 Erstellt: 09.01.2025 04:21

RISIKOHINWEISE: Die Informationen auf dieser Seite dienen ausschließlich zu Informationszwecken und sollten weder als Verkaufsangebot noch als Aufforderung zum Kauf des Wertpapiers oder einer Empfehlung zugunsten des Wertpapiers verstanden werden. Die baha GmbH und die BAWAG P.S.K. Bank für Arbeit und Wirtschaft und Österreichische Postsparkasse Aktiengesellschaft übernehmen trotz sorgfältigster Recherche keinerlei Haftung für die Richtigkeit der angegebenen Daten.

Factsheet erstellt von: www.baha.com