

PEARSON PLC LS-,25

Börse: Lang & Schwarz

ISIN: GB0006776081

Währung: EUR

Kurs: 14,45 EUR

Stand: 21.11.2024

Pearson plc ist ein international tätiges Medienunternehmen. Zur Unternehmensgruppe gehören Pearson und Penguin Random House. Die Financial Times und die 50% igen Anteile an dem Economist wurden Ende 2015 verkauft. Der Konzern ist spezialisiert auf Lehr- und Lernmaterial für Schulen, Hochschulen und Lehrkörper wie auch als Publikumsverlagsgruppe von Belletristik für Kinder und Erwachsene und von Sachbüchern weltweit tätig. Die umfangreiche Angebotspalette beinhaltet unter anderem gedruckt und digital: Lehrbücher, Erziehungsbücher und Wörterbücher, Test- und Lernsoftware für Schüler, Studenten und Erwachsene, Fachbücher, Belletristik, Sachbücher wie auch Kinder- und Jugendbücher. Pearson plc hat seinen Hauptsitz in London, UK.

Aktuelles KGV	18,15
Gewinn je Aktie	0,53
Letzte Dividende je Aktie	0,23
Aktuelle Dividendenrendite	2,35
Cash Flow je Aktie	0,74
Buchwert je Aktie	5,59
Akt. Marktkapitalisierung	6.858,86 Mil.
EBIT	498,00 Mil.
EBIT-Marge	13,55

Industrie	Medien
Sektor	Verlagswesen
Subsektor	Verlagswesen
Anschrift	Pearson plc 80 Strand UK-London WC2R 0R www.pearson.com

Investor Relations	Gemma Terry
IR-Telefon	+44-20-7010-2310
IR-Email	ir@pearson.com

Hauptaktionäre	Cevian Capital AB (11.6%), Threadneedle Asset Management Ltd. (5.75%), Lindsell Train Ltd. (5.13%), Silchester International Investors...
----------------	---

Streubesitz -

Vorstand	Sally Johnson, Tom Ap Simon, Ali Bebo, Gio Giovannelli, Vishaal Gupta, Sulaekha Kolloru, Cinthia Nespoli, Tony Prentice, Art Valentine...
----------	---

Aufsichtsrat	Omid Kordestani, Omar Abbosh, Sally Johnson, Sherry Coutu, Alison Dolan, Alex Hardiman, Esther Lee, Graeme Pitkethly, Annette Thomas...
--------------	---

Mitarbeiter -

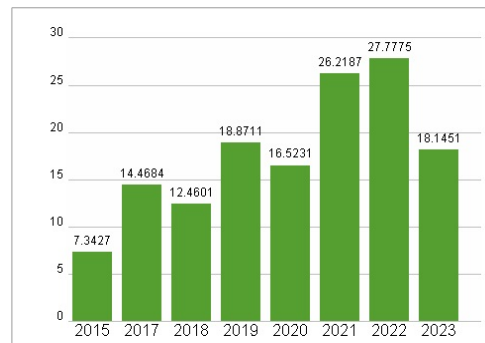
Umsatz	3674,00 Mil.
--------	--------------



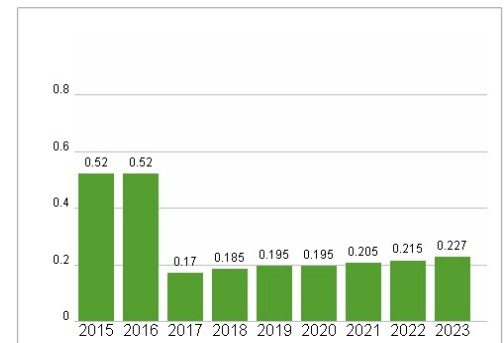
Wertentwicklung

	1M	6M	1J
Performance	+20,62%	+39,23%	+36,91%
Volatilität	28,33	20,12	22,03
Volumen Ø (Stk./Tag)	00	00	00

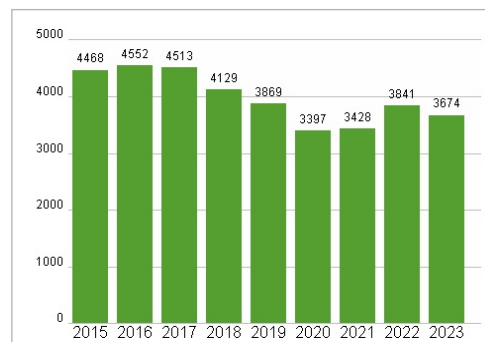
Aktuelles KGV



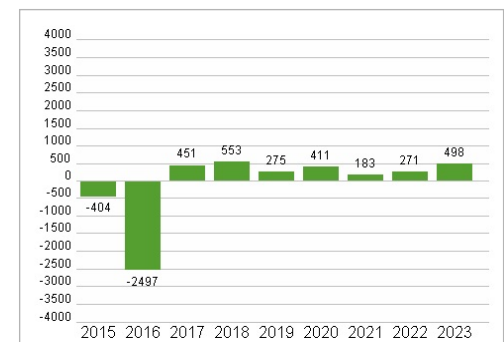
Dividende je Aktie (GBP)



Unternehmensumsatz (GBP)



EBIT (GBP)



Historische Daten: 2023 Erstellt: 22.11.2024 20:25

RISIKOHINWEISE: Die Informationen auf dieser Seite dienen ausschließlich zu Informationszwecken und sollten weder als Verkaufsangebot noch als Aufforderung zum Kauf des Wertpapiers oder einer Empfehlung zugunsten des Wertpapiers verstanden werden. Die baha GmbH und die BAWAG P.S.K. Bank für Arbeit und Wirtschaft und Österreichische Postsparkasse Aktiengesellschaft übernehmen trotz sorgfältigster Recherche keinerlei Haftung für die Richtigkeit der angegebenen Daten.

Factsheet erstellt von: www.baha.com