

RYANAIR HLDGS PLC EO-,006

Börse: Düsseldorf

ISIN: IE00BYTBXV33

Währung: EUR

Kurs: 18,10 EUR

Stand: 21.11.2024

Ryanair Holdings plc. ist eines der größten Niedrigpreis-Flugunternehmen in Europa. Nach einer Umstrukturierung 1990/1991 wurde Ryanair zur ersten Fluggesellschaft, die das von Southwest Airlines in den USA mit großem Erfolg entwickelte Prinzip "Niedrigste Preise/Keine Extras" uneingeschränkt auch in Europa anwendet. Dabei werden die reinen Flugpreise niedrig gehalten, jedoch für bestimmte Leistungen wie Gepäckaufgabe, Online-Check-In oder Getränke und Mahlzeiten an Board Gebühren berechnet. Zudem verkauft Ryanair Werbeflächen auf Boarding Pässen, im On-Board-Display, auf der Homepage und im eigenen In-Flight Magazin. Das Unternehmen kooperiert seit 1999 mit dem Flugzeughersteller Boeing und bezieht seit 1999 von Boeing Maschinen des Typs Boeing 737-800. Die aktuelle Flotte besteht aus Flugzeugen dieses Typs, die jeweils über eine Sitzplatzkapazität von rund 200 Plätzen verfügen. Inzwischen werden über 200 Destinationen rund um den Globus angefliegen.

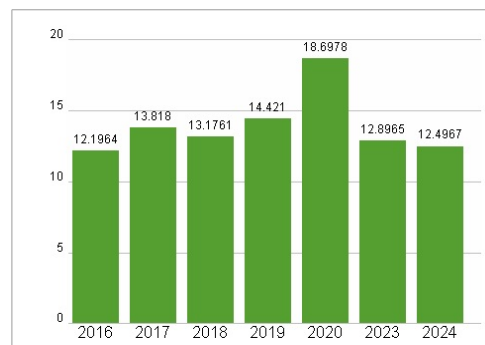
Aktuelles KGV	12,50
Gewinn je Aktie	1,68
Letzte Dividende je Aktie	0,35
Aktuelle Dividendenrendite	1,68
Cash Flow je Aktie	2,77
Buchwert je Aktie	6,68
Akt. Marktkapitalisierung	23.957,38 Mil.
EBIT	2060,70 Mil.
EBIT-Marge	15,33
Industrie	Konsumgüter
Sektor	Reise
Subsektor	Fluglinien
Anschrift	Ryanair Holdings plc Airside Business Park in Swords Dublin, Ireland corporate.ryanair.com/
Investor Relations	Peter Larkin
IR-Telefon	
IR-Email	join-investors@ryanairmail.com
Hauptaktionäre	HSBC Holdings PLC (7.4%),Capital (6.5%),Baillie Gifford (5.7%),AKO Capital (5.1%),Fidelity (4.8%),Parvus Asset Management Europe (4.8%)
Streubesitz	39,50%
Vorstand	Neil Sorahan, Juliusz Komorek, Eddie Wilson, Carol Sharkey, Tracey McCann, Andreas Gruber, David O'Brien, Michal Kaczmarzyk, John Hurley...
Aufsichtsrat	Stan McCarthy, Eamonn Brennan, Róisín Brennan, Emer Daly, Geoff Doherty, Elisabeth Köstinger, Howard Millar, Anne Nolan, Mike O'Brien...
Mitarbeiter	-
Umsatz	13443,80 Mil.



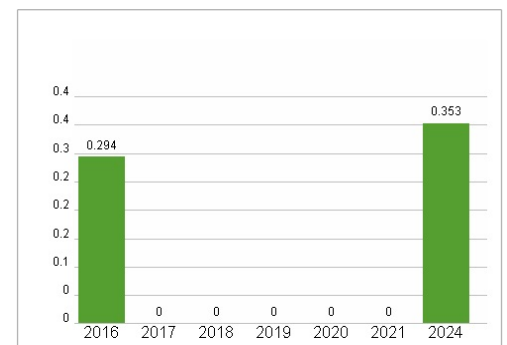
Wertentwicklung

	1M	6M	1J
Performance	+2,46%	-2,24%	+4,78%
Volatilität	23,87	37,55	31,42
Volumen Ø (Stk./Tag)	15	21	14

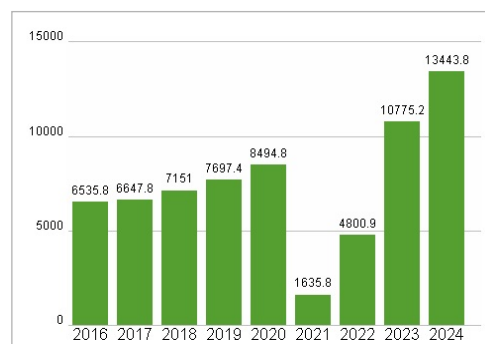
Aktuelles KGV



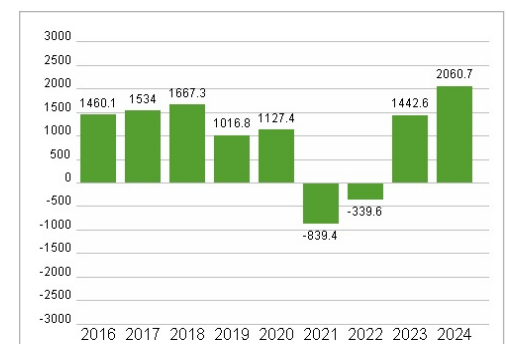
Dividende je Aktie (EUR)



Unternehmensumsatz (EUR)



EBIT (EUR)



Historische Daten: 2024

Erstellt: 22.11.2024 16:46

RISIKOHINWEISE: Die Informationen auf dieser Seite dienen ausschließlich zu Informationszwecken und sollten weder als Verkaufsangebot noch als Aufforderung zum Kauf des Wertpapiers oder einer Empfehlung zugunsten des Wertpapiers verstanden werden. Die baha GmbH und die BAWAG P.S.K. Bank für Arbeit und Wirtschaft und Österreichische Postsparkasse Aktiengesellschaft übernehmen trotz sorgfältigster Recherche keinerlei Haftung für die Richtigkeit der angegebenen Daten.

Factsheet erstellt von: www.baha.com