

# ANDRITZ AG

Börse: Stuttgart

ISIN: AT0000730007

Währung: EUR

Kurs: 48,22 EUR

Stand: 27.12.2024

Die Andritz AG ist ein weltweit tätiges Technologie-Unternehmen. Die Gruppe entwickelt und vertreibt Hightech-Produktionssysteme und industrielle Prozesslösungen für die Herstellung verschiedener Standardprodukte und hochspezialisierte Produkte. Andritz zählt zu den weltweit führenden Lieferanten von kundenindividuell maßgeschneiderten Anlagen, Systemen und Dienstleistungen für die Zellstoff- und Papierindustrie, die Stahlindustrie, Wasserkraftwerke und andere spezialisierte Industriezweige (Fest-Flüssig-Trennung, Futtermittel und Biomasse).

Aktuelles KGV	10,97
Gewinn je Aktie	5,14
Letzte Dividende je Aktie	2,50
Aktuelle Dividendenrendite	4,43
Cash Flow je Aktie	3,78
Buchwert je Aktie	21,95
Akt. Marktkapitalisierung	5.595,47 Mil.
EBIT	685,20 Mil.
EBIT-Marge	7,91

Industrie	Industrie
Sektor	Maschinenbau
Subsektor	-
Anschrift	Andritz AG Stattegger Straße 18 A-8045 Graz www.andritz.com

Investor Relations	Stefan Schantl
IR-Telefon	+43 316 6902-1794
IR-Email	investors@andritz.com

Hauptaktionäre	free float (64%), Custos Vermögensverwaltungs GmbH (30.72%), company shares (4.5%), Cerberus Vermögensverwaltung GmbH (0.77%)
----------------	---

Streubesitz	68,51%
-------------	--------

Vorstand	Norbert Nettesheim, Domenico Iacovelli, Dietmar Heinisser, Frédéric Sauze, Jarno Nymark
----------	---

Aufsichtsrat	Alexander Leeb, Wolfgang Leitner, Alexander Mori, Andreas Martiner, Dr. Alexander Isola, Dr. Monika Kircher, Georg Auer, Jürgen Fechter...
--------------	--

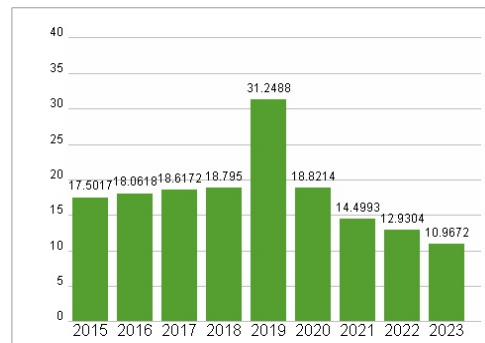
Mitarbeiter	29 717
-------------	--------

Umsatz	8660,00 Mil.
--------	--------------

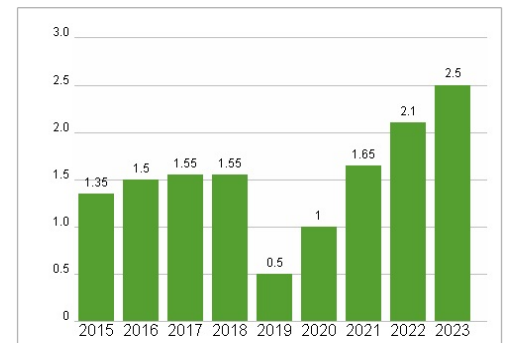


Wertentwicklung	1M	6M	1J
Performance	-9,03%	-16,86%	-14,28%
Volatilität	23,29	27,87	26,11
Volumen Ø (Stk./Tag)	158	98	87

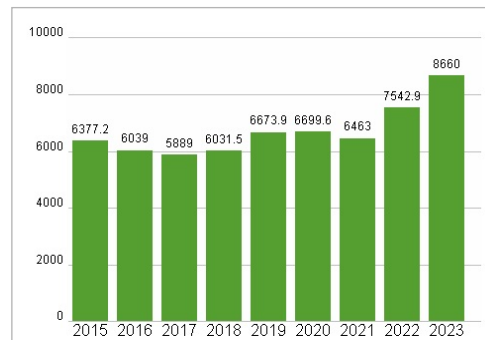
## Aktuelles KGV



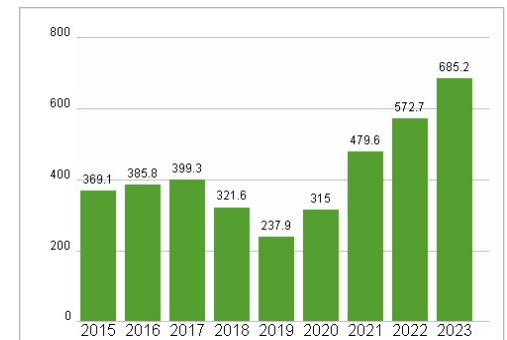
## Dividende je Aktie (EUR)



## Unternehmensumsatz (EUR)



## EBIT (EUR)



Historische Daten: 2023

Erstellt: 31.12.2024 10:34

RISIKOHINWEIS: Die Informationen auf dieser Seite dienen ausschließlich zu Informationszwecken und sollten weder als Verkaufsangebot noch als Aufforderung zum Kauf des Wertpapiers oder einer Empfehlung zugunsten des Wertpapiers verstanden werden. Die baha GmbH und die BAWAG P.S.K. Bank für Arbeit und Wirtschaft und Österreichische Postsparkasse Aktiengesellschaft übernehmen trotz sorgfältigster Recherche keinerlei Haftung für die Richtigkeit der angegebenen Daten.

Factsheet erstellt von: www.baha.com