

# AUTODESK INC.

Börse: Stuttgart

ISIN: US0527691069

Währung: EUR

Kurs: 246,70 EUR

Stand: 02.04.2025

Autodesk Inc. entwickelt und vertreibt Software, die speziell für computergestütztes 3D-Design (CAD) und technisches Zeichnen geeignet ist. Des Weiteren bietet das Unternehmen digitalen Content an. Autodesk bedient unter anderem die Märkte für Maschinenbau, Architektur, Bauwesen, Geografische Informationssysteme und Multimedia sowie Kunden aus den Bereichen Produktdesign und -Entwicklung. Das Flaggschiffprodukt des Unternehmens ist das AutoCAD Programm, das mit Hilfe von verschiedenen Applikationen in einer Vielzahl von Bereichen eingesetzt werden kann, angefangen vom Bauwesen bis zum Produktdesign. Konstruktionsdaten können mithilfe dieser Verknüpfungen nicht nur direkt für Zeichen- und Konstruktionsprozesse verarbeitet werden, sondern auch an Abteilungen wie Vertrieb, Marketing, Fertigung und Facility Management zur Bearbeitung weitergeleitet werden.

Aktuelles KGV	59,64
Gewinn je Aktie	5,22
Letzte Dividende je Aktie	-
Aktuelle Dividendenrendite	-
Cash Flow je Aktie	7,54
Buchwert je Aktie	12,31
Akt. Marktkapitalisierung	66.315,42 Mil.
EBIT	1354,00 Mil.
EBIT-Marge	22,08

Industrie Technologie

Sektor Software

Subsektor -

Anschrift  
Autodesk Inc.  
One Market, Ste. 400  
San Francisco, CA 94105  
www.autodesk.com

Investor Relations Erika Menjares

IR-Telefon

IR-Email  
erika.menjares@autodesk.com

Hauptaktionäre  
Vanguard Group Inc (9%),Blackrock Inc. (8.48%),State Street Corporation (4.35%),Price (T.Rowe) Associates Inc (2.92%),Loomis Sayles...

Streubesitz 83,60%

Vorstand  
Janesh Moorjani, Raji Arasu, Steve Blum, Amy Bunszel, Debbie Clifford, Diana Colella, Ruth Ann Keene, Jeff Kinder, Jim Lynch, Rebecca...

Aufsichtsrat  
Stacy J. Smith, Andrew Anagnost, Karen Blasing, John Cahill, Reid French, Ayanna Howard, Blake Irving, Ram R. Krishnan, Mary T. McDowell...

Mitarbeiter -

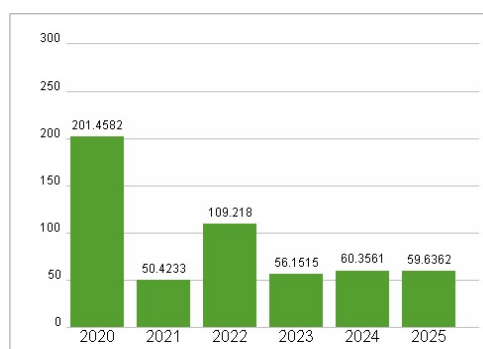
Umsatz 6131,00 Mil.




## Wertentwicklung

	1M	6M	1J
Performance	-9,23%	-3,25%	+2,28%
Volatilität	30,88	30,06	32,93
Volumen Ø (Stk./Tag)	09	20	22

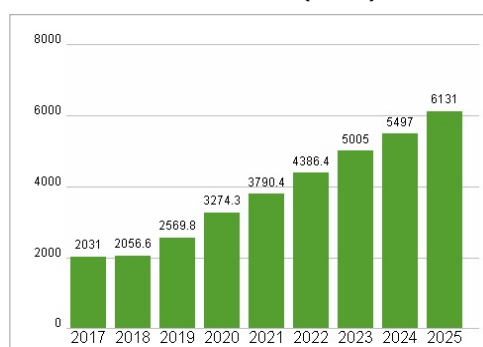
## Aktuelles KGV



## Dividende je Aktie (USD)



## Unternehmensumsatz (USD)



## EBIT (USD)



Historische Daten: 2025

Erstellt: 03.04.2025 14:36

RISIKOHINWEIS: Die Informationen auf dieser Seite dienen ausschließlich zu Informationszwecken und sollten weder als Verkaufsangebot noch als Aufforderung zum Kauf des Wertpapiers oder einer Empfehlung zugunsten des Wertpapiers verstanden werden. Die baha GmbH und die BAWAG P.S.K. Bank für Arbeit und Wirtschaft und Österreichische Postsparkasse Aktiengesellschaft übernehmen trotz sorgfältigster Recherche keinerlei Haftung für die Richtigkeit der angegebenen Daten.

Factsheet erstellt von: www.baha.com