

GIGASET AG O.N.

Börse: Stuttgart

ISIN: DE0005156004

Währung: EUR

Kurs: 0,04 EUR

Stand: 03.12.2024

Die Gigaset AG ist ein international agierendes Unternehmen im Bereich der Kommunikationstechnologie. Die Gesellschaft entwickelt und produziert Schnurlostelefone und zählt zu den Marktführern in Europa im Bereich der DECT-Technologie. Zu ihren Beteiligungsunternehmen zählt die Gigaset Communications GmbH; diese ist Markenlizenznehmer der Siemens AG und auf Design, Entwicklung, Produktion sowie die Distribution von Qualitätsprodukten für die Kommunikation zu Hause unter der Marke Siemens Gigaset spezialisiert. Darüber hinaus offeriert die Gesellschaft Softwarelösungen für Endverbraucher und Netzbetreiber. Zudem wurde mit dem System "Gigaset elements" eine Lösung für das vernetzte Zuhause entwickelt, das beispielsweise über Türsensoren und Bewegungsmelder ein unerlaubtes Eindringen über Apps auf mobilen Geräten anzeigt.

Aktuelles KGV	81,33
Gewinn je Aktie	0,00
Letzte Dividende je Aktie	-
Aktuelle Dividendenrendite	-
Cash Flow je Aktie	0,04
Buchwert je Aktie	0,06
Akt. Marktkapitalisierung	40,66 Mil.
EBIT	1,70 Mil.
EBIT-Marge	0,78

Industrie	Technologie
Sektor	Hardware
Subsektor	Kommunikationstechnologie
Anschrift	Gigaset AG Bernhard-Wicki-Straße 5 D-80636 München www.gigaset.com/ag/

Investor Relations	Raphael Dörr
IR-Telefon	+49-89-444456-866
IR-Email	raphael.doerr@gigaset.com

Hauptaktionäre	Sutong Pan (73.5%), Freefloat (20.97%), Prof. Dr. Dr. Peter Löw (2.83%), Tom Hiss/Ludic GmbH (2.7%)
----------------	---

Streubesitz	20,97%
-------------	--------

Vorstand	Thomas Schuchardt
----------	-------------------

Aufsichtsrat	Hau Yan Helvin Wong, Barbara Münch, Jenny Pan
--------------	---

Mitarbeiter	868
-------------	-----

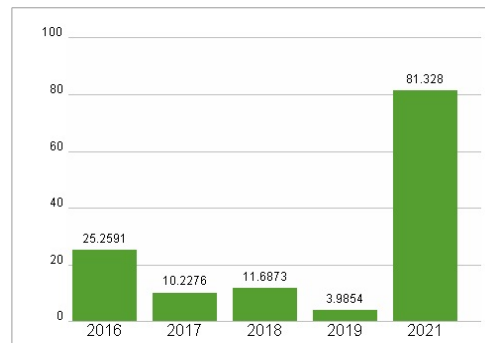
Umsatz	217,10 Mil.
--------	-------------



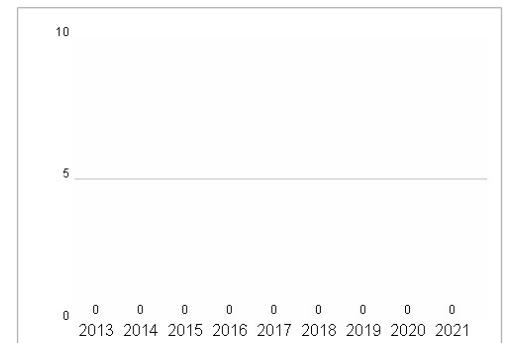
Wertentwicklung

	1M	6M	1J
Performance	0,00%	+34,62%	+29,63%
Volatilität	101,14	191,66	301,80
Volumen Ø (Stk./Tag)	9 006	9 417	10 138

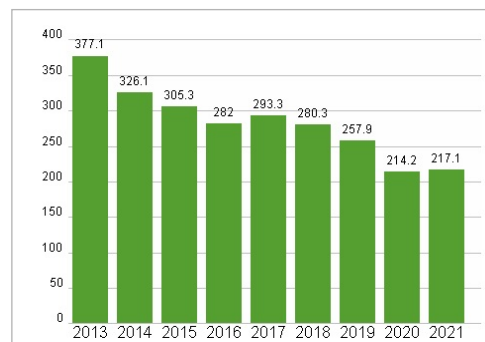
Aktuelles KGV



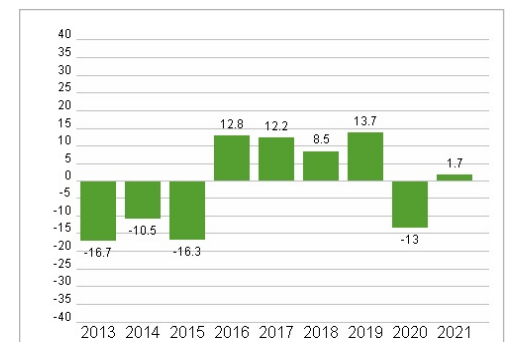
Dividende je Aktie (EUR)



Unternehmensumsatz (EUR)



EBIT (EUR)



Historische Daten: 2021 Erstellt: 05.12.2024 03:41

RISIKOHINWEIS: Die Informationen auf dieser Seite dienen ausschließlich zu Informationszwecken und sollten weder als Verkaufsangebot noch als Aufforderung zum Kauf des Wertpapiers oder einer Empfehlung zugunsten des Wertpapiers verstanden werden. Die baha GmbH und die BAWAG P.S.K. Bank für Arbeit und Wirtschaft und Österreichische Postsparkasse Aktiengesellschaft übernehmen trotz sorgfältigster Recherche keinerlei Haftung für die Richtigkeit der angegebenen Daten.

Factsheet erstellt von: www.baha.com