

DEXCOM INC. DL-,001

Börse: Hamburg

ISIN: US2521311074

Währung: EUR

Kurs: 85,16 EUR

Stand: 20.02.2025

Dexcom Inc. gehört zu den führenden Unternehmen im Bereich der Diabetesversorgungstechnologie. Die Gesellschaft bietet Diabetikern eine kontinuierliche Krankheitskontrolle durch innovative Glukoseüberwachungssysteme (CGM). CGM-Systeme führen in regelmäßigen Abständen rund um die Uhr Glukosemessungen durch und übersetzen sie in dynamische Daten, um die Glukose- und die Änderungsrate anzuzeigen. Durch das System wird also der Glukosespiegel überwacht und der Anwender wird bei einem zu hohen und zu niedrigen Spiegel sofort benachrichtigt.

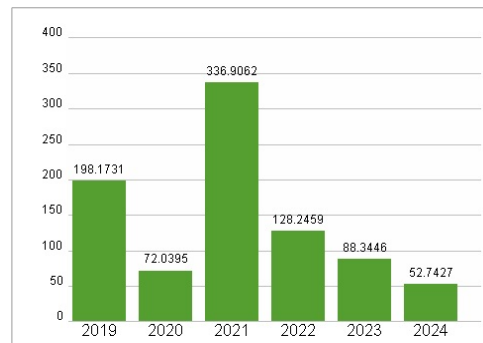
| | |
|----------------------------|--|
| Aktuelles KGV | 52,74 |
| Gewinn je Aktie | 1,47 |
| Letzte Dividende je Aktie | - |
| Aktuelle Dividendenrendite | - |
| Cash Flow je Aktie | 2,53 |
| Buchwert je Aktie | 5,38 |
| Akt. Marktkapitalisierung | 30.390,34 Mil. |
| EBIT | 600,00 Mil. |
| EBIT-Marge | 14,88 |
| Industrie | Biotechnologie |
| Sektor | Biotechnologie |
| Subsektor | Biotechnologie |
| Anschrift | Dexcom Inc. 6340 Sequence Drive San Diego, CA 92121, USA https://www.dexcom.com/ |
| Investor Relations | Steve Pacelli |
| IR-Telefon | |
| IR-Email | spacelli@dexcom.com |
| Hauptaktionäre | Vanguard Group Inc (11.91%), Blackrock Inc. (10.14%), State Street Corporation (4.27%), Baillie Gifford and Company (3.74%), Capital Research... |
| Streubesitz | - |
| Vorstand | Jereme Sylvain, Andrew K. Balo, Barry Regan, Chad Patterson, Don Abbey, Jake Leach, Paul Flynn, Sadie Stern, Shelly Selvaraj, Steven... |
| Aufsichtsrat | Kevin Sayer, Barbara E. Kahn, Bridgette Heller, Eric J. Topol, M.D., Jay Skyler, M.D., Karen Dahut, Kyle Malady, Mark Foletta, Nick... |
| Mitarbeiter | - |
| Umsatz | 4033,00 Mil. |



Wertentwicklung

| | 1M | 6M | 1J |
|----------------------|--------|---------|---------|
| Performance | +2,02% | +30,15% | -20,78% |
| Volatilität | 29,75 | 32,49 | 55,47 |
| Volumen Ø (Stk./Tag) | 00 | 01 | 11 |

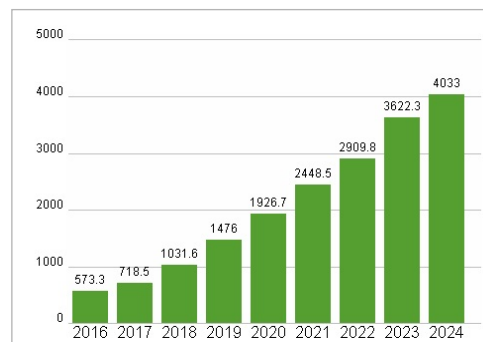
Aktuelles KGV



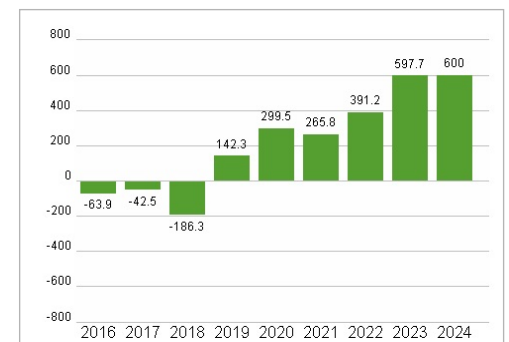
Dividende je Aktie (USD)



Unternehmensumsatz (USD)



EBIT (USD)



Historische Daten: 2024

Erstellt: 23.02.2025 23:23