

PHILLIPS 66 DL-,01

Börse: Hamburg ISIN: US7185461040 Währung: EUR Kurs: 127,26 EUR Stand: 16.07.2024

Phillips 66 ist ein US-Energiekonzern. Das Unternehmen verkauft neben Öl- und Erdgas weltweit Treib- und Schmierstoffe, Petrolkoks, Waxe, Lösemittel und Polypropylene. Phillips 66 verfügt über ein Pipelinesystem mit einer Gesamtlänge von über 24.000 Meilen, eigene Terminals, Dampfer und Eisenbahnen und Raffinerien in den USA, Irland, Großbritannien und Deutschland. Die Phillips 66 beinhaltet das abgespaltene und als eigenständige Gesellschaft an die Börse gebrachte Downstream-Geschäft von ConocoPhillips.

Aktuelles KGV	8,12
Gewinn je Aktie	16,40
Letzte Dividende je Aktie	4,20
Aktuelle Dividendenrendite	3,15
Cash Flow je Aktie	16,43
Buchwert je Aktie	73,98
Akt. Marktkapitalisierung	56.960,54 Mil.
EBIT	0,00 Mil.
EBIT-Marge	-

Industrie	Energie und Versorgung
Sektor	Energieversorger
Subsektor	-
Anschrift	Phillips 66 2331 CityWest Blvd. Houston, Texas 77042, USA www.phillips66.com

Investor Relations	
IR-Telefon	+1 800 624 6440
IR-Email	investorrelations@p66.com

Hauptaktionäre	Vanguard Group Inc (9.29%),Blackrock Inc. (8.25%),State Street Corporation (7.01%),Wells Fargo & Company (3.84%),Wellington...
----------------	--

Streubesitz	78,62%
-------------	--------

Vorstand	Kevin J. Mitchell, Brian Mandell, David Erfert, Jeff Dietert, Mark Lashier, Sonya Reed, Timothy D. Roberts, Vanessa Sutherland, Zhanna...
----------	---

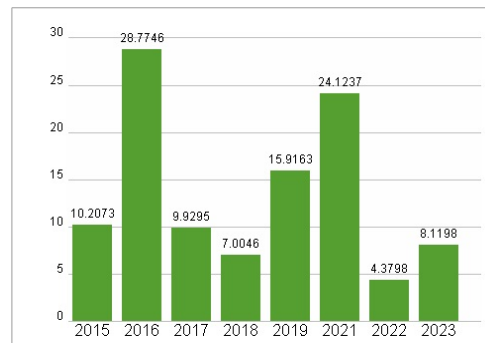
Aufsichtsrat	Greg C. Garland, Charles M. Holley, Denise L. Ramos, Douglas T. Terreson, Gary K. Adams, Glenn F. Tilton, John E. Lowe, Julie L. Bushman...
--------------	---

Mitarbeiter	-
Umsatz	147399,00 Mil.

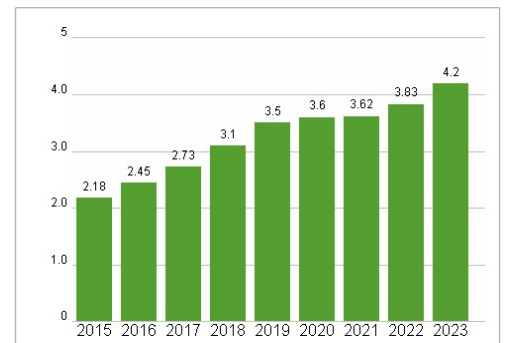


Wertentwicklung	1M	6M	1J
Performance	+0,46%	+7,78%	+44,43%
Volatilität	19,67	26,04	25,16
Volumen Ø (Stk./Tag)	00	04	02

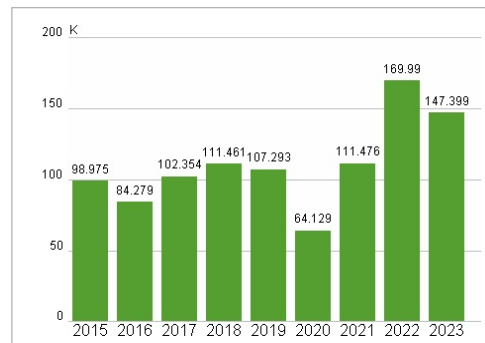
Aktuelles KGV




Dividende je Aktie (USD)



Unternehmensumsatz (USD)



EBIT (USD)



Historische Daten: 2023 Erstellt: 18.07.2024 04:17

RISIKOHINWEISE: Die Informationen auf dieser Seite dienen ausschließlich zu Informationszwecken und sollten weder als Verkaufsangebot noch als Aufforderung zum Kauf des Wertpapiers oder einer Empfehlung zugunsten des Wertpapiers verstanden werden. Die baha GmbH und die BAWAG P.S.K. Bank für Arbeit und Wirtschaft und Österreichische Postsparkasse Aktiengesellschaft übernehmen trotz sorgfältigster Recherche keinerlei Haftung für die Richtigkeit der angegebenen Daten.

Factsheet erstellt von: www.baha.com