

HP INC DL -,01

Börse: gettex ISIN: US40434L1052 Währung: EUR Kurs: 32,31 EUR Stand: 15.08.2024

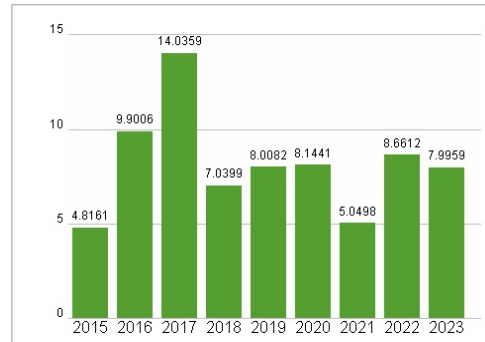
Die HP Inc. (ehemals Hewlett-Packard Co.) ist ein weltweit führender Anbieter von Produkten und Lösungen rund um die Bereiche Informationstechnologie und Bildbearbeitung. Die Produkte von HP werden vielfältig in Wirtschaft, Industrie, Wissenschaft, Behörden und Verwaltung sowie im Gesundheits- und Bildungswesen eingesetzt. Die Bandbreite reicht von Computern, Peripheriegeräten wie Druckern und Multifunktionsgeräten, Netzwerkprodukten und Software-Lösungen bis hin zu Taschenrechnern. 2015 spaltete sich die Hewlett Packard Co. in zwei eigenständige Unternehmen auf; dabei zählt das Geschäft mit Dienstleistungen und Technik für Unternehmen nun zur Hewlett Packard Enterprise.

| | |
|----------------------------|----------------------------------------------------------------------------------------------------------------------------------------------|
| Aktuelles KGV | 8,00 |
| Gewinn je Aktie | 3,29 |
| Letzte Dividende je Aktie | 1,05 |
| Aktuelle Dividendenrendite | 3,99 |
| Cash Flow je Aktie | 3,60 |
| Buchwert je Aktie | -1,08 |
| Akt. Marktkapitalisierung | 26.090,46 Mil. |
| EBIT | 3456,00 Mil. |
| EBIT-Marge | 6,43 |
| Industrie | Technologie |
| Sektor | Hardware |
| Subsektor | Computer Hardware |
| Anschrift | HP Inc. 1501 Page Mill Road Palo Alto, California 94304-1112, USA www.hp.com |
| Investor Relations | Orit Keinan-Nahon |
| IR-Telefon | +1-650-236-8660 |
| IR-Email | investorrelations@hp.com |
| Hauptaktionäre | Vanguard Group Inc (12.33%),Blackrock Inc. (10.69%),State Street Corporation (4.59%),Dodge & Cox Inc (3.59%),Primecap Management... |
| Streubesitz | - |
| Vorstand | Marie Myers, Sarabjit Singh Baveja, Julie Jacobs, Dave McQuarrie, Alex Cho, Tuan Tran, Ernest Nicolas, Kristen Ludgate, Vikrant... |
| Aufsichtsrat | Chip Bergh, Aida Alvarez, Shumeet Banerji, Robert R. Bennett, Bruce Broussard, Stacy Brown-Philpot, Stephanie A. Burns, Mary Anne Citrino... |
| Mitarbeiter | - |
| Umsatz | 53718,00 Mil. |

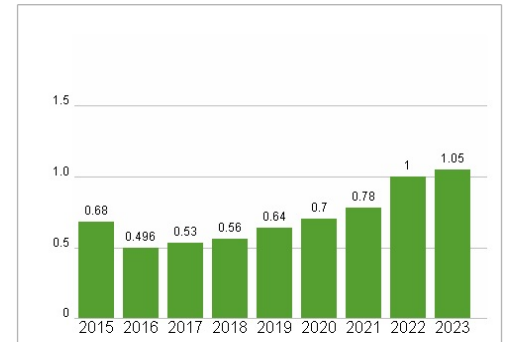


| Wertentwicklung | 1M | 6M | 1J |
|----------------------|--------|---------|---------|
| Performance | -7,73% | +21,09% | +11,56% |
| Volatilität | 34,09 | 32,33 | 27,26 |
| Volumen Ø (Stk./Tag) | 709 | 1 033 | 984 |

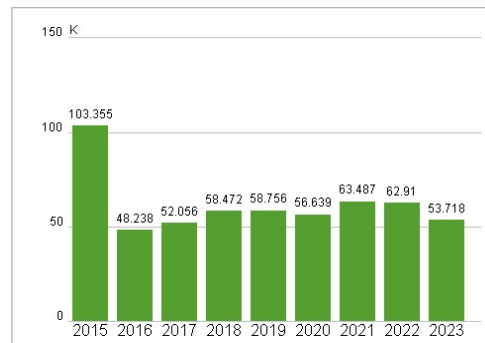
Aktuelles KGV



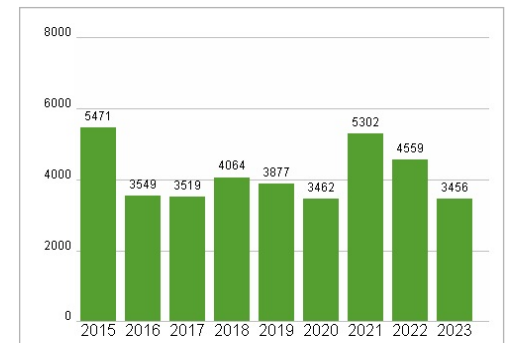
Dividende je Aktie (USD)



Unternehmensumsatz (USD)



EBIT (USD)



Historische Daten: 2023 Erstellt: 16.08.2024 16:04

RISIKOHINWEISE: Die Informationen auf dieser Seite dienen ausschließlich zu Informationszwecken und sollten weder als Verkaufsangebot noch als Aufforderung zum Kauf des Wertpapiers oder einer Empfehlung zugunsten des Wertpapiers verstanden werden. Die baha GmbH und die BAWAG P.S.K. Bank für Arbeit und Wirtschaft und Österreichische Postsparkasse Aktiengesellschaft übernehmen trotz sorgfältigster Recherche keinerlei Haftung für die Richtigkeit der angegebenen Daten.

Factsheet erstellt von: www.baha.com