

HEWLETT PACKARD ENT.

Börse: gettex ISIN: US42824C1099 Währung: EUR Kurs: 19,31 EUR Stand: 17.10.2024

Die Hewlett Packard Enterprise bietet Computer-Hardware für Unternehmen sowie Dienstleistungen im Feld der Informationstechnologie. Die Gesellschaft entwickelt und vertreibt beispielsweise Server, Netzwerktechnologie, Software und Speichersysteme. Dieses Leistungsspektrum wird durch ein breites Angebot an kundenorientierten Dienstleistungen ergänzt. Die verschiedenen Services unterstützen Unternehmen unter anderem im Outsourcing und Support von Infrastrukturen, beim Management von Datacentern sowie in den Bereichen IT-Sicherheit, Cloud-Anwendungen, Workplace-Technologie, Netzwerk, Kommunikation und Service Management. 2015 spaltete sich die Hewlett Packard Co. in zwei eigenständige Unternehmen auf; dabei zählt das Kerngeschäft rund um PCs und Drucker nun zur HP INC.

Aktuelles KGV	9,87
Gewinn je Aktie	1,56
Letzte Dividende je Aktie	0,48
Aktuelle Dividendenrendite	3,12
Cash Flow je Aktie	3,41
Buchwert je Aktie	16,34
Akt. Marktkapitalisierung	19.994,00 Mil.
EBIT	2089,00 Mil.
EBIT-Marge	7,17

Industrie	Technologie
Sektor	IT-Dienstleistungen
Subsektor	IT Consulting und Dienstleistungen
Anschrift	Hewlett Packard Enterprise Company 1701 E Mossy Oaks Rd Spring, TX 77389 https://www.hpe.com/

Investor Relations	Jeff Kvaal
IR-Telefon	+1-678-259-9858
IR-Email	investor.relations@hpe.com

Hauptaktionäre	Vanguard Group Inc (12.59%),Blackrock Inc. (9.66%),State Street Corporation (5.25%),Bank of America Corporation (3.72%),Primecap Management...
----------------	--

Streubesitz	-
Vorstand	Jeremy K. Cox, Gerri Gold, Justin Hotard, Jim Jackson, Pradeep Kumar, Vishal Lall, Neil MacDonald, Alan May, Heiko Meyer, Phil Mottram...

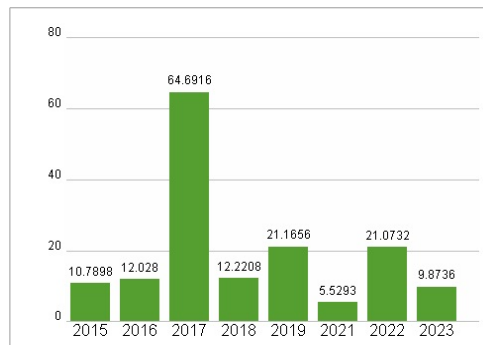
Aufsichtsrat	Patricia F. Russo, Daniel Ammann, Regina E. Dugan, Pamela L. Carter, Jean M. Hobby, Frank A. D'Amelio, Raymond J. Lane, Ann M. Livermore...
--------------	---

Mitarbeiter	-
Umsatz	29135,00 Mil.

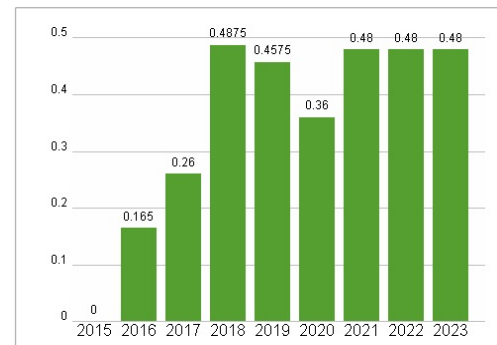


Wertentwicklung	1M	6M	1J
Performance	+13,49%	+21,16%	+32,68%
Volatilität	23,88	38,23	34,89
Volumen Ø (Stk./Tag)	2 808	2 685	1 825

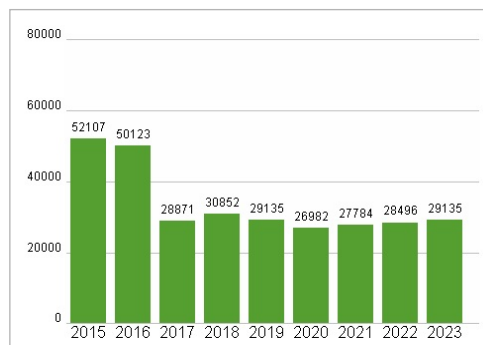
Aktuelles KGV



Dividende je Aktie (USD)



Unternehmensumsatz (USD)



EBIT (USD)



Historische Daten: 2023 Erstellt: 20.10.2024 17:34