

HONEYWELL INTL DL1

Börse: Stuttgart ISIN: US4385161066 Währung: EUR Kurs: 215,55 EUR Stand: 21.11.2024

Honeywell International Inc. ist ein global agierender Technologie-Konzern, der in den Bereichen Luft- und Raumfahrt, Automatisierungs- und Kontrolltechnik für Gebäude, Automobilzubehör, Energieerzeugung, Spezialchemikalien, Fasertechnik, Plastik und Elektronik tätig ist. Die von Honeywell angebotenen Produkte sind in vielen Industriezweigen vertreten. So beliefert das Unternehmen die Automobilindustrie mit Turboladern, sorgt für effiziente Gebäudelösungen, bietet Überwachungssysteme für industrielle Anlagen und produziert und vermarktet hochwertige Feinchemikalien für zahlreiche Industrien. Mit einem internationalen Netzwerk von Verkaufsniederlassungen und Distributoren in mehreren Ländern erreichen die Produkte von Honeywell Kunden auf der ganzen Welt.

Aktuelles KGV	24,17
Gewinn je Aktie	8,68
Letzte Dividende je Aktie	4,17
Aktuelle Dividendenrendite	1,99
Cash Flow je Aktie	8,19
Buchwert je Aktie	25,20
Akt. Marktkapitalisierung	136.769,05 Mil.
EBIT	0,00 Mil.
EBIT-Marge	-

Industrie: Industrie
 Sektor: Diversifizierte Industrieunternehmen
 Subsektor: Diversifizierte Industrieunternehmen
 Anschrift: Honeywell International Inc., 855 South Mint Street, Charlotte, NC 28202, www.honeywell.com

Investor Relations: Sean Meakim
 IR-Telefon: +1-704-627-6200
 IR-Email: investorrelations@honeywell.com

Hauptaktionäre: Vanguard Group Inc (9.37%), Blackrock Inc. (6.49%), State Street Corp (4.73%), Wellington Management Group Llp (3.02%), Morgan Stanley...

Streubesitz: 85,82%

Vorstand: Greg Lewis, Anne T. Madden, Karen Mattimore, Suresh Venkatarayalu, Torsten Pilz, Lucian Boldea, Kevin Dehoff, Sheila Jordan, Jim Currier...

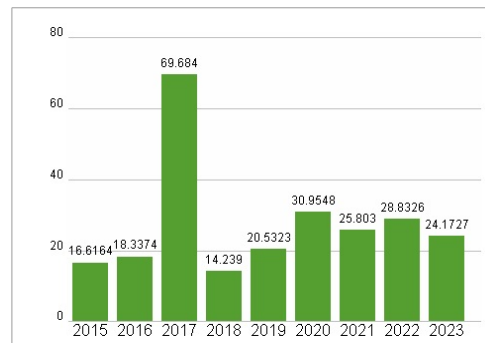
Aufsichtsrat: Darius Adamczyk, D. Scott Davis, Deborah Flint, Duncan B. Angove, Grace D. Lieblein, Kevin Burke, Robin L. Washington, Robin Watson...

Mitarbeiter: -
 Umsatz: 36662,00 Mil.

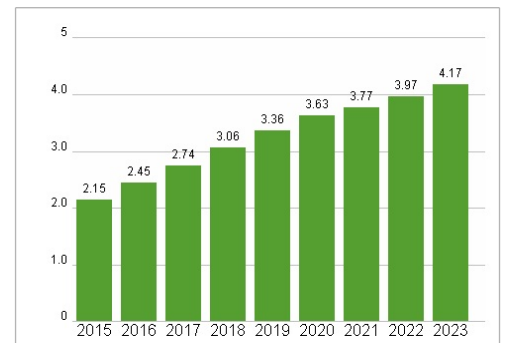


Wertentwicklung	1M	6M	1J
Performance	+4,60%	+15,30%	+23,11%
Volatilität	39,67	24,30	20,79
Volumen Ø (Stk./Tag)	09	08	17

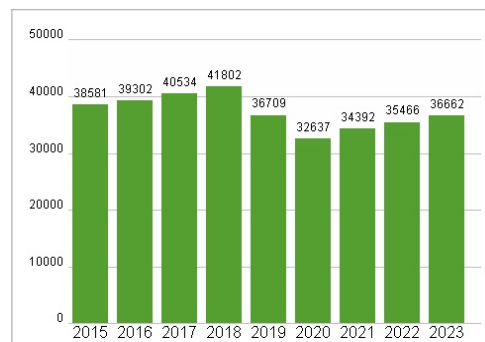
Aktuelles KGV




Dividende je Aktie (USD)



Unternehmensumsatz (USD)



EBIT (USD)



Historische Daten: 2023 Erstellt: 22.11.2024 08:53

RISIKOHINWEISE: Die Informationen auf dieser Seite dienen ausschließlich zu Informationszwecken und sollten weder als Verkaufsangebot noch als Aufforderung zum Kauf des Wertpapiers oder einer Empfehlung zugunsten des Wertpapiers verstanden werden. Die baha GmbH und die BAWAG P.S.K. Bank für Arbeit und Wirtschaft und Österreichische Postsparkasse Aktiengesellschaft übernehmen trotz sorgfältigster Recherche keinerlei Haftung für die Richtigkeit der angegebenen Daten.

Factsheet erstellt von: www.baha.com