

PROCTER GAMBLE

Börse: Stuttgart ISIN: US7427181091 Währung: EUR Kurs: 156,60 EUR Stand: 03.04.2025

Procter & Gamble, ist ein US-amerikanischer Hersteller von Konsumgütern. Im Vordergrund der Unternehmensaktivitäten steht die Entwicklung und Produktion von Markenartikeln für die Bereiche Beauty, Textil- und Haushaltspflege, Hygiene, Gesundheits- und Babypflege, Nahrungsmittel und Getränke. Das diversifizierte Sortiment wird in erster Linie über Großabnehmer, Lebensmittelhändler und Drogerien sowie kleinere Einzelhandelsfilialen vertrieben. Das Unternehmen baut außerdem seine Präsenz in Kaufhäusern, Parfümerien, Apotheken, Friseursalons sowie im Internet aus. Das umfangreiche Portfolio vereint zahlreiche Marken wie Oral-B, Always, Gillette, Febreze, Head & Shoulders, Charmin, Ariel, Pampers oder Swiffer. 2018 übernahm P&G die Sparte um rezeptfreie Medikamente des deutschen Pharma-Konzerns Merck.

Aktuelles KGV	26,09
Gewinn je Aktie	6,32
Letzte Dividende je Aktie	3,83
Aktuelle Dividendenrendite	2,32
Cash Flow je Aktie	8,43
Buchwert je Aktie	21,48
Akt. Marktkapitalisierung	388.230,09 Mil.
EBIT	18545,00 Mil.
EBIT-Marge	22,07
Industrie	Konsumgüter
Sektor	Kosmetik
Subsektor	Kosmetik



Procter & Gamble Company
 I Procter & Gamble Plaza
 Cincinnati, Ohio 45202, USA
 www.pg.com

Investor Relations John Chevalier
 IR-Telefon +1-513-983-9974
 IR-Email pginvestor.im@pg.com

Hauptaktionäre
 Vanguard Group Inc (9.8%), Blackrock Inc. (7.51%), State Street Corporation (4.31%), Geode Capital Management, LLC (2.41%), Morgan Stanley...

Streubesitz 84,36%

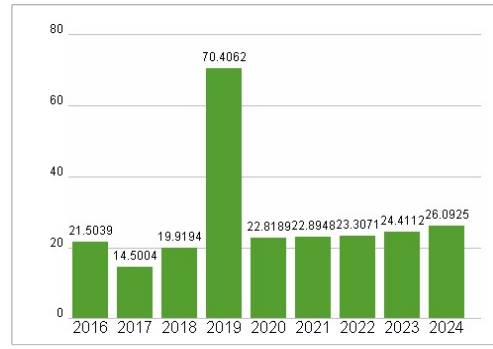
Vorstand
 Andre Schulten, Shailesh G. Jejurikar, Gary Coombe, Jennifer Davis, Ma. Fatima D. Francisco, R. Alexandra Keith, Sundar G. Raman

Aufsichtsrat
 Jon R. Moeller, B. Marc Allen, Brett Biggs, Sheila Bonini, Amy L. Chang, Joseph Jimenez, Christopher Kempczinski, Debra L. Lee, Terry...

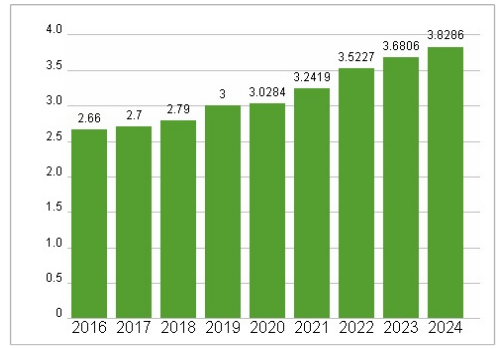
Mitarbeiter -
 Umsatz 84039,00 Mil.

Wertentwicklung	IM	6M	IJ
Performance	-5,31%	+0,79%	+7,48%
Volatilität	17,47	19,03	17,40
Volumen Ø (Stk./Tag)	455	440	328

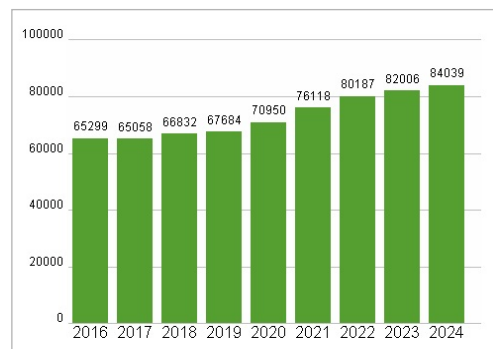
Aktuelles KGV



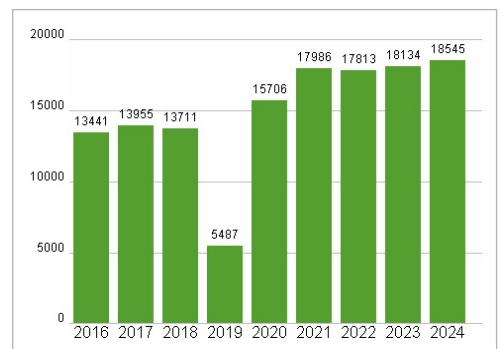
Dividende je Aktie (USD)



Unternehmensumsatz (USD)



EBIT (USD)



Historische Daten: 2024 Erstellt: 04.04.2025 08:25

RISIKOHINWEISE: Die Informationen auf dieser Seite dienen ausschließlich zu Informationszwecken und sollten weder als Verkaufsangebot noch als Aufforderung zum Kauf des Wertpapiers oder einer Empfehlung zugunsten des Wertpapiers verstanden werden. Die baha GmbH und die BAWAG P.S.K. Bank für Arbeit und Wirtschaft und Österreichische Postsparkasse Aktiengesellschaft übernehmen trotz sorgfältigster Recherche keinerlei Haftung für die Richtigkeit der angegebenen Daten. Factsheet erstellt von: www.baha.com