

GENL DYNAMICS CORP. DL I

Börse: Stuttgart

ISIN: US3695501086

Währung: EUR

Kurs: 244,60 EUR

Stand: 03.04.2025

General Dynamics Corp. ist ein international tätiger Rüstungskonzern. Das Unternehmen nimmt führende Positionen bei landgestützten und amphibischen Gefechtssystemen, missionskritischen Informationssystemen sowie bei Systemen für Schiffsbau und kommerzielle Luftfahrt ein. Zu den größten Kunden zählt das U.S. Militär, andere Regierungsorganisationen, Armeen von verbündeten Nationen sowie auch verschiedene Unternehmen.

Aktuelles KGV	18,84
Gewinn je Aktie	13,99
Letzte Dividende je Aktie	5,68
Aktuelle Dividendenrendite	2,16
Cash Flow je Aktie	15,21
Buchwert je Aktie	81,61
Akt. Marktkapitalisierung	71.234,73 Mil.
EBIT	4796,00 Mil.
EBIT-Marge	10,05

Industrie	Industrie
Sektor	Luftfahrt
Subsektor	Luftfahrt und Verteidigung
Anschrift	General Dynamics Corporation 11011 Sunset Hills Road Reston, Virginia 20190, USA www.generaldynamics.com

Investor Relations	Howard A. Rubel
IR-Telefon	+1-703-876-3559
IR-Email	investorrelations@generaldynamics.com

Hauptaktionäre	Longview Asset Management, LLC (10.39%), Vanguard Group Inc (8.8%), Blackrock Inc. (6.11%), Newport Trust Company, LLC (5.54%), State Street...
----------------	-------------------------------------------------------------------------------------------------------------------------------------------------

Streubesitz -

Vorstand	Jason W. Aiken, Mark C. Roualet, Robert E. Smith, Gregory S. Gallopoulos, Shane A. Berg, Kimberly A. Kuryea, Ira P. Berman, Christopher...
----------	--------------------------------------------------------------------------------------------------------------------------------------------

Aufsichtsrat	Phebe N. Novakovic, Richard D. Clarke, Rudy F. deLeon, Cecil D. Haney, Mark M. Malcolm, Charles W. Hooper, James N. Mattis, C. Howard...
--------------	------------------------------------------------------------------------------------------------------------------------------------------

Mitarbeiter -

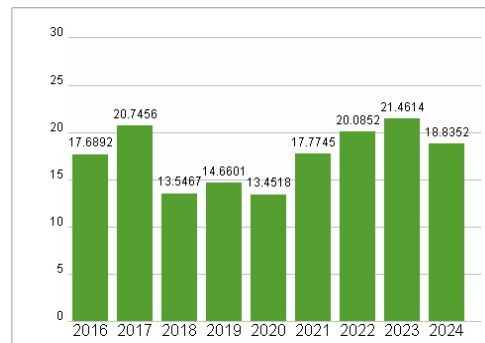
Umsatz 47716,00 Mil.



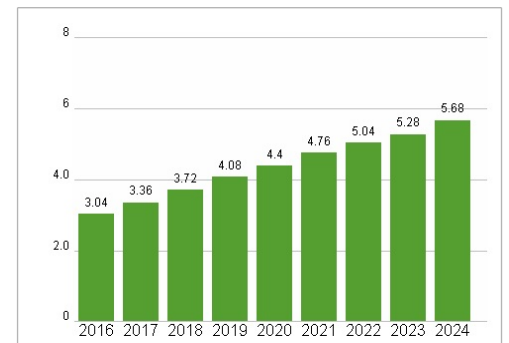
Wertentwicklung

	1M	6M	1J
Performance	-3,57%	-16,16%	-15,47%
Volatilität	23,92	23,41	21,00
Volumen Ø (Stk./Tag)	50	26	21

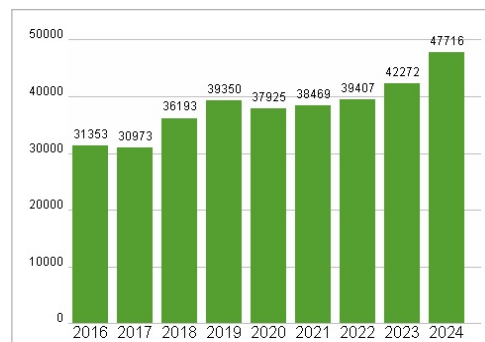
Aktuelles KGV



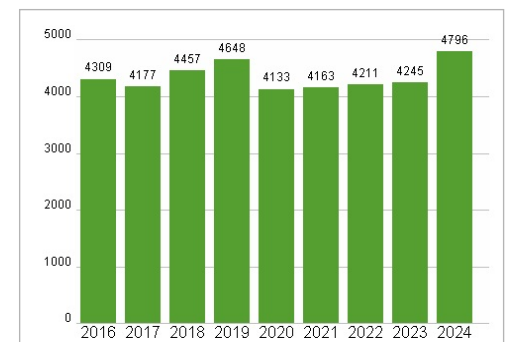
Dividende je Aktie (USD)



Unternehmensumsatz (USD)



EBIT (USD)



Historische Daten: 2024

Erstellt: 05.04.2025 02:52

RISIKOHINWEIS: Die Informationen auf dieser Seite dienen ausschließlich zu Informationszwecken und sollten weder als Verkaufsangebot noch als Aufforderung zum Kauf des Wertpapiers oder einer Empfehlung zugunsten des Wertpapiers verstanden werden. Die baha GmbH und die BAWAG P.S.K. Bank für Arbeit und Wirtschaft und Österreichische Postsparkasse Aktiengesellschaft übernehmen trotz sorgfältigster Recherche keinerlei Haftung für die Richtigkeit der angegebenen Daten.

Factsheet erstellt von: www.baha.com