

# HEWLETT PACKARD ENT.

Börse: Düsseldorf

ISIN: US42824C1099

Währung: EUR

Kurs: 18,09 EUR

Stand: 26.09.2024

Die Hewlett Packard Enterprise bietet Computer-Hardware für Unternehmen sowie Dienstleistungen im Feld der Informationstechnologie. Die Gesellschaft entwickelt und vertreibt beispielsweise Server, Netzwerktechnologie, Software und Speichersysteme. Dieses Leistungsspektrum wird durch ein breites Angebot an kundenorientierten Dienstleistungen ergänzt. Die verschiedenen Services unterstützen Unternehmen unter anderem im Outsourcing und Support von Infrastrukturen, beim Management von Datacentern sowie in den Bereichen IT-Sicherheit, Cloud-Anwendungen, Workplace-Technologie, Netzwerk, Kommunikation und Service Management. 2015 spaltete sich die Hewlett Packard Co. in zwei eigenständige Unternehmen auf; dabei zählt das Kerngeschäft rund um PCs und Drucker nun zur HP INC.

Aktuelles KGV	9,87
Gewinn je Aktie	1,56
Letzte Dividende je Aktie	0,48
Aktuelle Dividendenrendite	3,12
Cash Flow je Aktie	3,41
Buchwert je Aktie	16,34
Akt. Marktkapitalisierung	19.994,00 Mil.
EBIT	2089,00 Mil.
EBIT-Marge	-

Industrie Technologie

Sektor IT-Dienstleistungen

Subsektor IT Consulting und Dienstleistungen

Anschrift  
Hewlett Packard Enterprise Company  
1701 E Mossy Oaks Rd  
Spring, TX 77389  
<https://www.hpe.com/>

Investor Relations Jeff Kvaal

IR-Telefon +1-678-259-9858

IR-Email  
[investor.relations@hpe.com](mailto:investor.relations@hpe.com)

Hauptaktionäre  
Vanguard Group Inc (12.59%),Blackrock Inc. (9.66%),State Street Corporation (5.25%),Bank of America Corporation (3.72%),Primecap Management...

Streubesitz -

Vorstand  
Jeremy K. Cox, Gerri Gold, Justin Hotard, Jim Jackson, Pradeep Kumar, Vishal Lall, Neil MacDonald, Alan May, Heiko Meyer, Phil Mottram...

Aufsichtsrat  
Patricia F. Russo, Daniel Ammann, Regina E. Dugan, Pamela L. Carter, Jean M. Hobby, Frank A. D'Amelio, Raymond J. Lane, Ann M. Livermore...

Mitarbeiter -

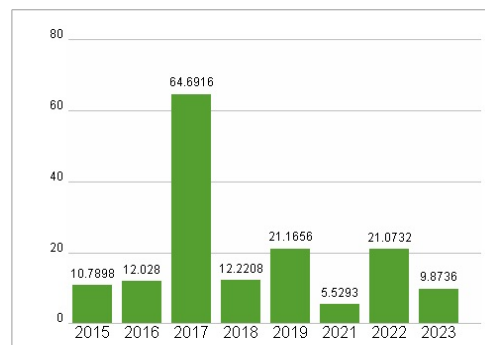
Umsatz 29135,00 Mil.



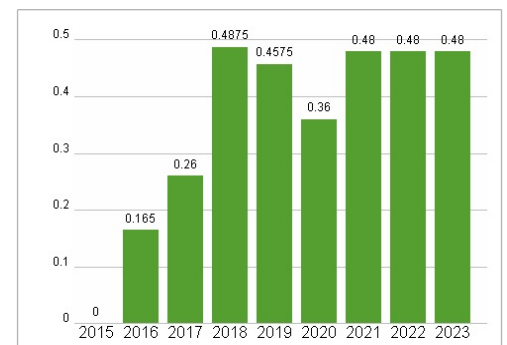
## Wertentwicklung

	1M	6M	1J
Performance	+6,41%	+11,89%	+13,21%
Volatilität	46,66	37,67	36,72
Volumen Ø (Stk./Tag)	20	13	11

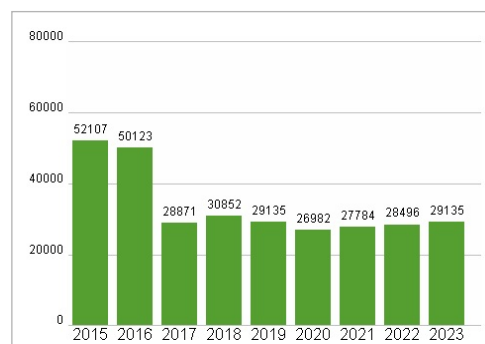
## Aktuelles KGV



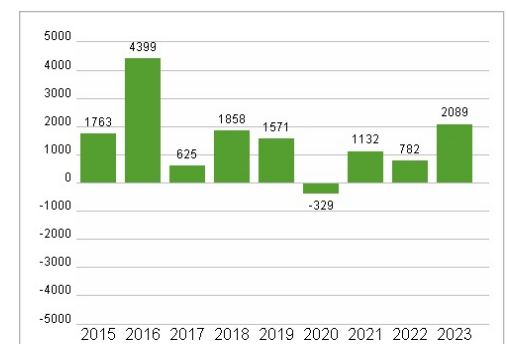
## Dividende je Aktie (USD)



## Unternehmensumsatz (USD)



## EBIT (USD)



Historische Daten: 2023

Erstellt: 28.09.2024 03:18