

HP INC

DL -,01

Börse: Hannover

ISIN: US40434L1052

Währung: EUR

Kurs: 34,16 EUR

Stand: 16.07.2024

Die HP Inc. (ehemals Hewlett-Packard Co.) ist ein weltweit führender Anbieter von Produkten und Lösungen rund um die Bereiche Informationstechnologie und Bildbearbeitung. Die Produkte von HP werden vielfältig in Wirtschaft, Industrie, Wissenschaft, Behörden und Verwaltung sowie im Gesundheits- und Bildungswesen eingesetzt. Die Bandbreite reicht von Computern, Peripheriegeräten wie Druckern und Multifunktionsgeräten, Netzwerkprodukten und Software-Lösungen bis hin zu Taschenrechnern. 2015 spaltete sich die Hewlett Packard Co. in zwei eigenständige Unternehmen auf; dabei zählt das Geschäft mit Dienstleistungen und Technik für Unternehmen nun zur Hewlett Packard Enterprise.

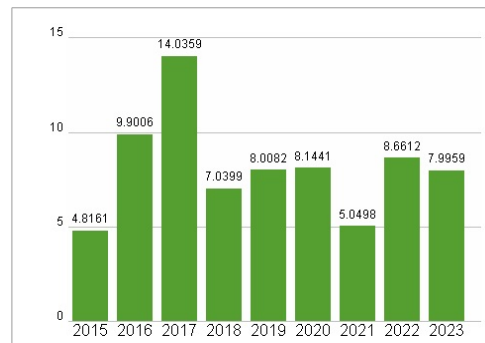
Aktuelles KGV	8,00
Gewinn je Aktie	3,29
Letzte Dividende je Aktie	1,05
Aktuelle Dividendenrendite	3,99
Cash Flow je Aktie	3,60
Buchwert je Aktie	-1,08
Akt. Marktkapitalisierung	26.090,46 Mil.
EBIT	3456,00 Mil.
EBIT-Marge	6,43
Industrie	Technologie
Sektor	Hardware
Subsektor	Computer Hardware
Anschrift	HP Inc. 1501 Page Mill Road Palo Alto, California 94304-1112, USA www.hp.com
Investor Relations	Orit Keinan-Nahon
IR-Telefon	+1-650-236-8660
IR-Email	investorrelations@hp.com
Hauptaktionäre	Berkshire Hathaway, Inc (12.27%),Blackrock Inc. (9.38%),Vanguard Group, Inc. (9.28%),Dodge & Cox Inc (5.24%),State Street Corporation...
Streubesitz	-
Vorstand	Marie Myers, Sarabjit Singh Baveja, Julie Jacobs, Dave McQuarrie, Alex Cho, Tuan Tran, Ernest Nicolas, Kristen Ludgate, Vikrant...
Aufsichtsrat	Chip Bergh, Aida Alvarez, Shumeet Banerji, Robert R. Bennett, Bruce Broussard, Stacy Brown-Philpot, Stephanie A. Burns, Mary Anne Citrino...
Mitarbeiter	-
Umsatz	53718,00 Mil.



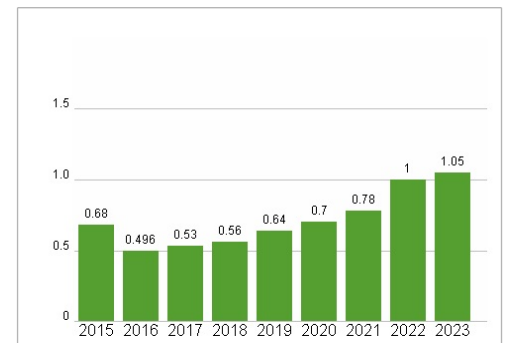
Wertentwicklung	IM	6M	IJ
Performance	+3,71%	+30,40%	+19,21%
Volatilität	19,37	25,93	26,19
Volumen Ø (Stk./Tag)	05	01	01

Aktuelles KGV	2015	2016	2017	2018	2019	2020	2021	2022	2023
Value	4.8161	9.9006	14.0359	7.0399	8.0082	8.1441	5.0498	8.6612	7.9959

Aktuelles KGV

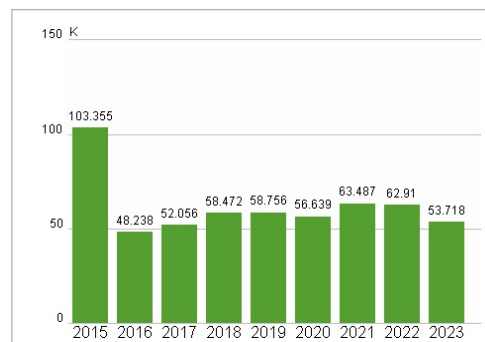


Dividende je Aktie (USD)

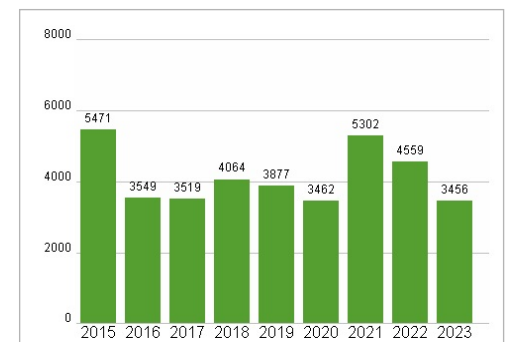


Unternehmensumsatz (USD)	2015	2016	2017	2018	2019	2020	2021	2022	2023
Value (K)	103.355	48.238	52.056	58.472	58.756	56.639	63.487	62.91	53.718

Unternehmensumsatz (USD)



EBIT (USD)



EBIT	3456,00 Mil.
------	--------------

Historische Daten: 2023	Erstellt: 17.07.2024 17:26
-------------------------	----------------------------

RISIKOHINWEISE: Die Informationen auf dieser Seite dienen ausschließlich zu Informationszwecken und sollten weder als Verkaufsangebot noch als Aufforderung zum Kauf des Wertpapiers oder einer Empfehlung zugunsten des Wertpapiers verstanden werden. Die baha GmbH und die BAWAG P.S.K. Bank für Arbeit und Wirtschaft und Österreichische Postsparkasse Aktiengesellschaft übernehmen trotz sorgfältigster Recherche keinerlei Haftung für die Richtigkeit der angegebenen Daten. Factsheet erstellt von: www.baha.com
--