

HP INC

DL -,01

Börse: Berlin

ISIN: US40434L1052

Währung: EUR

Kurs: 31,53 EUR

Stand: 23.12.2024

Die HP Inc. (ehemals Hewlett-Packard Co.) ist ein weltweit führender Anbieter von Produkten und Lösungen rund um die Bereiche Informationstechnologie und Bildbearbeitung. Die Produkte von HP werden vielfältig in Wirtschaft, Industrie, Wissenschaft, Behörden und Verwaltung sowie im Gesundheits- und Bildungswesen eingesetzt. Die Bandbreite reicht von Computern, Peripheriegeräten wie Druckern und Multifunktionsgeräten, Netzwerkprodukten und Software-Lösungen bis hin zu Taschenrechnern. 2015 spaltete sich die Hewlett Packard Co. in zwei eigenständige Unternehmen auf; dabei zählt das Geschäft mit Dienstleistungen und Technik für Unternehmen nun zur Hewlett Packard Enterprise.

Aktuelles KGV	12,00
Gewinn je Aktie	2,96
Letzte Dividende je Aktie	1,10
Aktuelle Dividendenrendite	3,10
Cash Flow je Aktie	4,00
Buchwert je Aktie	-1,41
Akt. Marktkapitalisierung	33.310,58 Mil.
EBIT	3818,00 Mil.
EBIT-Marge	7,13

Industrie	Technologie
Sektor	Hardware
Subsektor	Computer Hardware
Anschrift	HP Inc. 1501 Page Mill Road Palo Alto, California 94304-1112, USA www.hp.com

Investor Relations	Orit Keinan-Nahon
IR-Telefon	+1-650-236-8660
IR-Email	investorrelations@hp.com

Hauptaktionäre	Vanguard Group Inc (12.33%),Blackrock Inc. (10.69%),State Street Corporation (4.59%),Dodge & Cox Inc (3.59%),Primecap Management...
----------------	---

Streubesitz -

Vorstand	Marie Myers, Sarabjit Singh Baveja, Julie Jacobs, Dave McQuarrie, Alex Cho, Tuan Tran, Ernest Nicolas, Kristen Ludgate, Vikrant...
----------	--

Aufsichtsrat	Chip Bergh, Aida Alvarez, Shumeet Banerji, Robert R. Bennett, Bruce Broussard, Stacy Brown-Philpot, Stephanie A. Burns, Mary Anne Citrino...
--------------	--

Mitarbeiter -

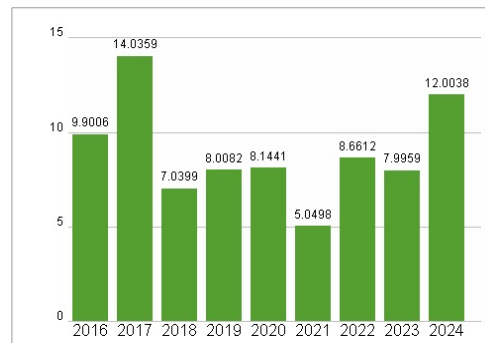
Umsatz 53559,00 Mil.



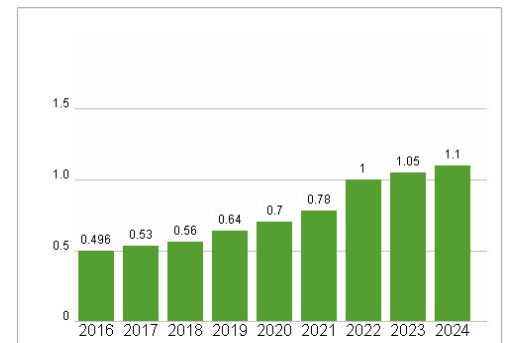
Wertentwicklung

	1M	6M	1J
Performance	-6,60%	-2,42%	+16,40%
Volatilität	33,36	37,12	32,08
Volumen Ø (Stk./Tag)	00	01	02

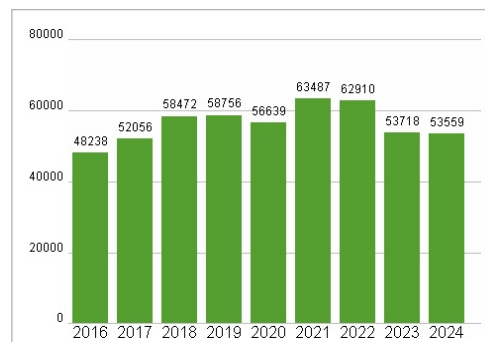
Aktuelles KGV



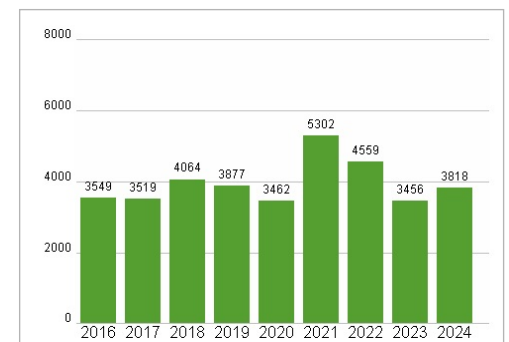
Dividende je Aktie (USD)



Unternehmensumsatz (USD)



EBIT (USD)



Historische Daten: 2024

Erstellt: 27.12.2024 13:06

RISIKOHINWEISE: Die Informationen auf dieser Seite dienen ausschließlich zu Informationszwecken und sollten weder als Verkaufsangebot noch als Aufforderung zum Kauf des Wertpapiers oder einer Empfehlung zugunsten des Wertpapiers verstanden werden. Die baha GmbH und die BAWAG P.S.K. Bank für Arbeit und Wirtschaft und Österreichische Postsparkasse Aktiengesellschaft übernehmen trotz sorgfältigster Recherche keinerlei Haftung für die Richtigkeit der angegebenen Daten.

Factsheet erstellt von: www.baha.com