

HP INC

DL -,01

Börse: Xetra

ISIN: US40434L1052

Währung: EUR

Kurs: 31,62 EUR

Stand: 23.12.2024

Die HP Inc. (ehemals Hewlett-Packard Co.) ist ein weltweit führender Anbieter von Produkten und Lösungen rund um die Bereiche Informationstechnologie und Bildbearbeitung. Die Produkte von HP werden vielfältig in Wirtschaft, Industrie, Wissenschaft, Behörden und Verwaltung sowie im Gesundheits- und Bildungswesen eingesetzt. Die Bandbreite reicht von Computern, Peripheriegeräten wie Druckern und Multifunktionsgeräten, Netzwerkprodukten und Software-Lösungen bis hin zu Taschenrechnern. 2015 spaltete sich die Hewlett Packard Co. in zwei eigenständige Unternehmen auf; dabei zählt das Geschäft mit Dienstleistungen und Technik für Unternehmen nun zur Hewlett Packard Enterprise.

Aktuelles KGV	12,00
Gewinn je Aktie	2,96
Letzte Dividende je Aktie	1,10
Aktuelle Dividendenrendite	3,10
Cash Flow je Aktie	4,00
Buchwert je Aktie	-1,41
Akt. Marktkapitalisierung	33.310,58 Mil.
EBIT	3818,00 Mil.
EBIT-Marge	7,13

Industrie: Technologie

Sektor: Hardware

Subsektor: Computer Hardware

Anschrift: HP Inc.
1501 Page Mill Road
Palo Alto, California 94304-1112, USA
www.hp.com

Investor Relations: Orit Keinan-Nahon

IR-Telefon: +1-650-236-8660

IR-Email: investorrelations@hp.com

Hauptaktionäre: Vanguard Group Inc (12.33%), Blackrock Inc. (10.69%), State Street Corporation (4.59%), Dodge & Cox Inc (3.59%), Primecap Management...

Streubesitz: -

Vorstand: Marie Myers, Sarabjit Singh Baveja, Julie Jacobs, Dave McQuarrie, Alex Cho, Tuan Tran, Ernest Nicolas, Kristen Ludgate, Vikrant...

Aufsichtsrat: Chip Bergh, Aida Alvarez, Shumeet Banerji, Robert R. Bennett, Bruce Broussard, Stacy Brown-Philpot, Stephanie A. Burns, Mary Anne Citrino...

Mitarbeiter: -

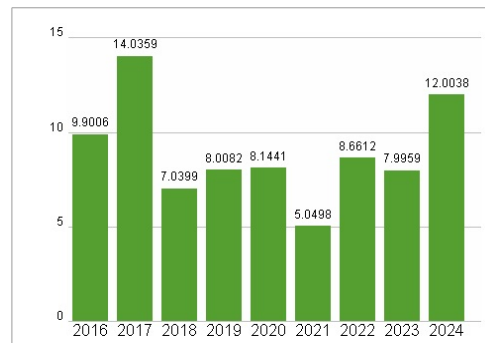
Umsatz: 53559,00 Mil.



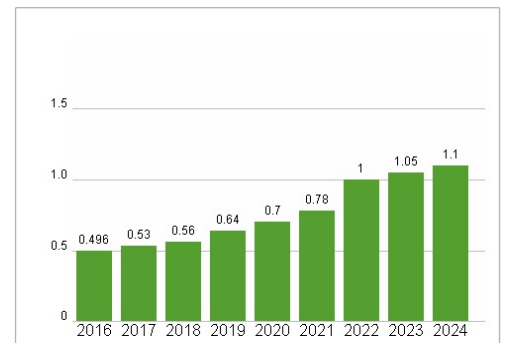
Wertentwicklung

	1M	6M	1J
Performance	-1,32%	-2,26%	+16,28%
Volatilität	24,17	32,75	31,86
Volumen Ø (Stk./Tag)	1 503	1 068	1 266

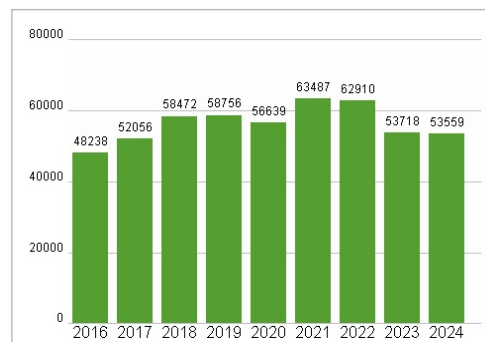
Aktuelles KGV



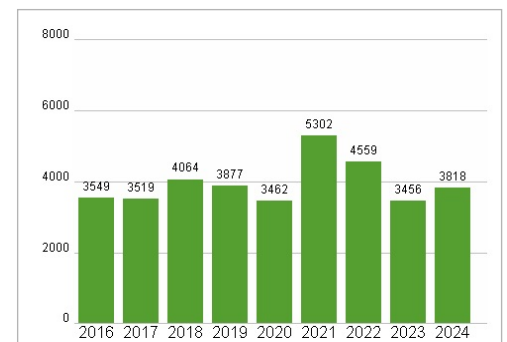
Dividende je Aktie (USD)



Unternehmensumsatz (USD)



EBIT (USD)



Historische Daten: 2024

Erstellt: 27.12.2024 11:02

RISIKOHINWEISE: Die Informationen auf dieser Seite dienen ausschließlich zu Informationszwecken und sollten weder als Verkaufsangebot noch als Aufforderung zum Kauf des Wertpapiers oder einer Empfehlung zugunsten des Wertpapiers verstanden werden. Die baha GmbH und die BAWAG P.S.K. Bank für Arbeit und Wirtschaft und Österreichische Postsparkasse Aktiengesellschaft übernehmen trotz sorgfältigster Recherche keinerlei Haftung für die Richtigkeit der angegebenen Daten.

Factsheet erstellt von: www.baha.com