

# HEWLETT PACKARD ENT.

Börse: Lang & Schwarz    ISIN: US42824C1099    Währung: EUR    Kurs: 12,39 EUR    Stand: 03.04.2025

Die Hewlett Packard Enterprise bietet Computer-Hardware für Unternehmen sowie Dienstleistungen im Feld der Informationstechnologie. Die Gesellschaft entwickelt und vertreibt beispielsweise Server, Netzwerktechnologie, Software und Speichersysteme. Dieses Leistungsspektrum wird durch ein breites Angebot an kundenorientierten Dienstleistungen ergänzt. Die verschiedenen Services unterstützen Unternehmen unter anderem im Outsourcing und Support von Infrastrukturen, beim Management von Datacentern sowie in den Bereichen IT-Sicherheit, Cloud-Anwendungen, Workplace-Technologie, Netzwerk, Kommunikation und Service Management. 2015 spaltete sich die Hewlett Packard Co. in zwei eigenständige Unternehmen auf; dabei zählt das Kerngeschäft rund um PCs und Drucker nun zur HP INC.

|                            |                |
|----------------------------|----------------|
| Aktuelles KGV              | 10,04          |
| Gewinn je Aktie            | 1,94           |
| Letzte Dividende je Aktie  | 0,52           |
| Aktuelle Dividendenrendite | 2,67           |
| Cash Flow je Aktie         | 3,30           |
| Buchwert je Aktie          | 18,92          |
| Akt. Marktkapitalisierung  | 25.635,86 Mil. |
| EBIT                       | 2190,00 Mil.   |
| EBIT-Marge                 | 7,27           |
| Industrie                  | Technologie    |

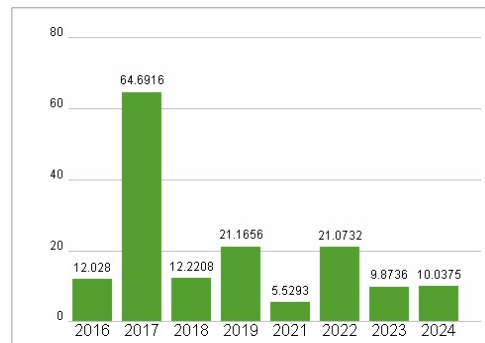


|                    |   |
|--------------------|---|
| Sektor             | IT-Dienstleistungen   |
| Subsektor          | IT Consulting und Dienstleistungen  |
| Anschrift          | Hewlett Packard Enterprise Company<br>1701 E Mossy Oaks Rd<br>Spring, TX 77389<br><a href="https://www.hpe.com/">https://www.hpe.com/</a> |
| Investor Relations | Jeff Kvaal  |
| IR-Telefon         | +1-678-259-9858   |
| IR-Email           | <a href="mailto:investor.relations@hpe.com">investor.relations@hpe.com</a>  |

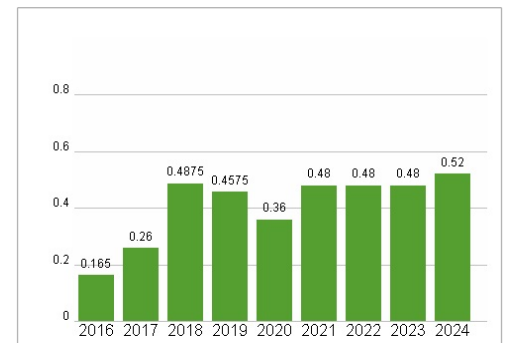
| Wertentwicklung      | 1M      | 6M      | 1J      |
|----------------------|---------|---------|---------|
| Performance          | -31,25% | -34,03% | -25,24% |
| Volatilität          | 101,49  | 56,98   | 49,67   |
| Volumen Ø (Stk./Tag) | 00      | 00      | 00      |

|                |  |
|----------------|--|
| Hauptaktionäre | Vanguard Group Inc (12.52%), Blackrock Inc. (9.06%), State Street Corporation (5.52%), Bank of America Corporation (3.47%), Geode Capital... |
|----------------|--|

## Aktuelles KGV

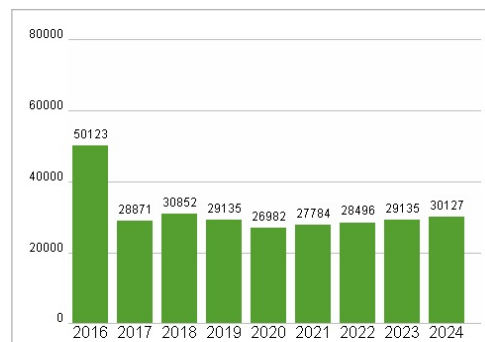


## Dividende je Aktie (USD)



|             |   |
|-------------|---|
| Streubesitz | -   |
| Vorstand    | Jeremy K. Cox, Gerri Gold, Justin Hotard, Jim Jackson, Pradeep Kumar, Vishal Lall, Neil MacDonald, Alan May, Heiko Meyer, Phil Mottram... |

## Unternehmensumsatz (USD)



## EBIT (USD)



|              |   |
|--------------|---|
| Aufsichtsrat | Patricia F. Russo, Daniel Ammann, Regina E. Dugan, Pamela L. Carter, Jean M. Hobby, Frank A. D'Amelio, Raymond J. Lane, Ann M. Livermore... |
| Mitarbeiter  | -   |
| Umsatz       | 30127,00 Mil.   |

Historische Daten: 2024    Erstellt: 04.04.2025 12:04

RISIKOHINWEIS: Die Informationen auf dieser Seite dienen ausschließlich zu Informationszwecken und sollten weder als Verkaufsangebot noch als Aufforderung zum Kauf des Wertpapiers oder einer Empfehlung zugunsten des Wertpapiers verstanden werden. Die baha GmbH und die BAWAG P.S.K. Bank für Arbeit und Wirtschaft und Österreichische Postsparkasse Aktiengesellschaft übernehmen trotz sorgfältigster Recherche keinerlei Haftung für die Richtigkeit der angegebenen Daten.

Factsheet erstellt von: [www.baha.com](http://www.baha.com)