

Hewlett Packard Enterprise Co

Börse: Cboe US

ISIN: US42824C1099

Währung: USD

Kurs: 20,87 USD

Stand: 19.12.2024

Die Hewlett Packard Enterprise bietet Computer-Hardware für Unternehmen sowie Dienstleistungen im Feld der Informationstechnologie. Die Gesellschaft entwickelt und vertreibt beispielsweise Server, Netzwerktechnologie, Software und Speichersysteme. Dieses Leistungsspektrum wird durch ein breites Angebot an kundenorientierten Dienstleistungen ergänzt. Die verschiedenen Services unterstützen Unternehmen unter anderem im Outsourcing und Support von Infrastrukturen, beim Management von Datacentern sowie in den Bereichen IT-Sicherheit, Cloud-Anwendungen, Workplace-Technologie, Netzwerk, Kommunikation und Service Management. 2015 spaltete sich die Hewlett Packard Co. in zwei eigenständige Unternehmen auf; dabei zählt das Kerngeschäft rund um PCs und Drucker nun zur HP INC.

Aktuelles KGV	10,04
Gewinn je Aktie	1,94
Letzte Dividende je Aktie	0,52
Aktuelle Dividendenrendite	2,67
Cash Flow je Aktie	3,30
Buchwert je Aktie	18,92
Akt. Marktkapitalisierung	25.635,86 Mil.
EBIT	2190,00 Mil.
EBIT-Marge	7,27

Industrie	Technologie
Sektor	IT-Dienstleistungen
Subsektor	IT Consulting und Dienstleistungen
Anschrift	Hewlett Packard Enterprise Company 1701 E Mossy Oaks Rd Spring, TX 77389 https://www.hpe.com/

Investor Relations	Jeff Kvaal
IR-Telefon	+1-678-259-9858
IR-Email	investor.relations@hpe.com

Hauptaktionäre	Vanguard Group Inc (12.59%), Blackrock Inc. (9.66%), State Street Corporation (5.25%), Bank of America Corporation (3.72%), Primecap Management...
----------------	--

Streubesitz	-
Vorstand	Jeremy K. Cox, Gerri Gold, Justin Hotard, Jim Jackson, Pradeep Kumar, Vishal Lall, Neil MacDonald, Alan May, Heiko Meyer, Phil Mottram...

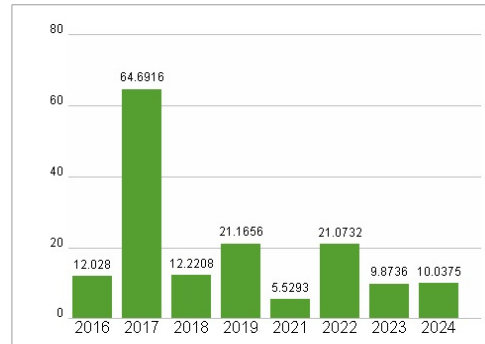
Aufsichtsrat	Patricia F. Russo, Daniel Ammann, Regina E. Dugan, Pamela L. Carter, Jean M. Hobby, Frank A. D'Amelio, Raymond J. Lane, Ann M. Livermore...
--------------	---

Mitarbeiter	-
Umsatz	30127,00 Mil.

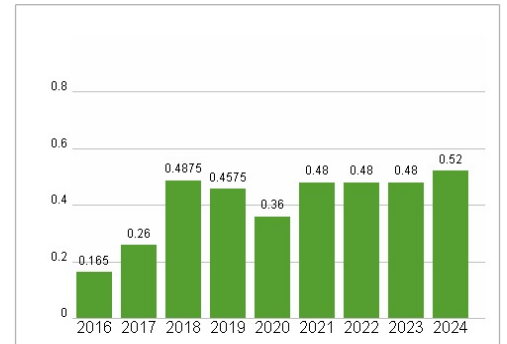


	IM	6M	1J
Performance	-2,17%	+3,45%	+26,45%
Volatilität	57,28	40,33	37,81
Volumen Ø (Stk./Tag)	655 955	527 865	565 466

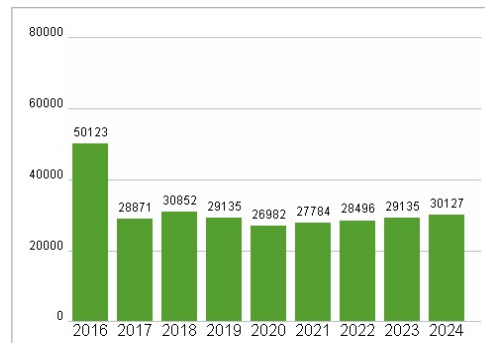
Aktuelles KGV



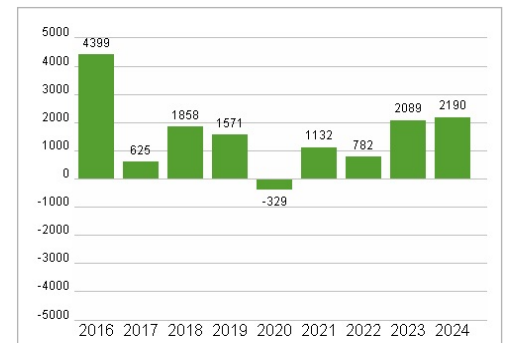
Dividende je Aktie (USD)



Unternehmensumsatz (USD)



EBIT (USD)



Historische Daten: 2024 Erstellt: 23.12.2024 14:17

RISIKOHINWEIS: Die Informationen auf dieser Seite dienen ausschließlich zu Informationszwecken und sollten weder als Verkaufsangebot noch als Aufforderung zum Kauf des Wertpapiers oder einer Empfehlung zugunsten des Wertpapiers verstanden werden. Die baha GmbH und die BAWAG P.S.K. Bank für Arbeit und Wirtschaft und Österreichische Postsparkasse Aktiengesellschaft übernehmen trotz sorgfältigster Recherche keinerlei Haftung für die Richtigkeit der angegebenen Daten.

Factsheet erstellt von: www.baha.com