

# GRAMMER AG O.N.

Börse: Stuttgart

ISIN: DE0005895403

Währung: EUR

Kurs: 7,20 EUR

Stand: 08.08.2024

Die Grammer AG ist ein deutsches Unternehmen, das sich auf die Entwicklung und Herstellung von Komponenten und Systemen für die Pkw-Innenausstattung sowie von Fahrer- und Passagiersitzen für Offroad-Fahrzeuge, Lkws, Busse und Bahnen spezialisiert hat. In Europa gehört das Unternehmen zu den Marktführern im Bereich der Herstellung von Offroad-Sitzsystemen. In den Wachstumsmärkten Asien und auf dem amerikanischen Kontinent arbeitet die Gesellschaft an der Etablierung des Portfolios. Zu den Kunden der Grammer AG gehören neben Automobil- und Fahrzeugherstellern unterschiedlicher Branchen auch Reparaturwerkstätten oder Großhändler, die über ein direktes Vertriebsnetz beliefert werden. Der Konzern beliefert seine Industrie- und Gewerbekunden mit Komplettausstattungen und -Systemen und verkauft außerdem einzelne Ersatzteile oder Sonderanfertigungen. Unter dem Dach der Grammer AG sind die Aktivitäten zahlreicher Tochter- und Beteiligungsunternehmen vereint. Mit ihnen ist der Konzern an mehreren internationalen Standorten vertreten, darunter China, Spanien, Slowenien, Japan, Großbritannien, Brasilien und die USA.

Aktuelles KGV	151,96
Gewinn je Aktie	0,12
Letzte Dividende je Aktie	-
Aktuelle Dividendenrendite	-
Cash Flow je Aktie	4,68
Buchwert je Aktie	22,68
Akt. Marktkapitalisierung	273,52 Mil.
EBIT	18,90 Mil.
EBIT-Marge	0,99

Industrie	Konsumgüter
Sektor	Automobil und Zulieferer
Subsektor	Autoteile

Anschrift	Grammer AG Georg-Grammer-Straße 2 D-92224 Amberg www.grammer.com
Investor Relations	Tanja Bücherl
IR-Telefon	+49-9621-66-2200
IR-Email	investor-relations@grammer.com

Hauptaktionäre	Jiye Auto Parts GmbH (86.2%), Freefloat (13.8%)
Streubesitz	13,80%

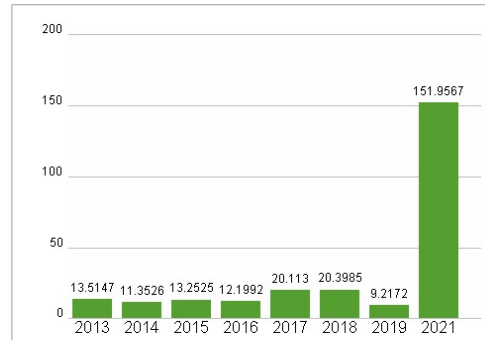
Vorstand	Jurate Keblyte, Jens Öhlenschläger
Aufsichtsrat	Horst Ott, Andrea Elsner, Antje Wagner, Dr. Ping He, Gabriele Sons, Jürgen Kostanjevec, Klaus Bauer, Martin Heiß, Peter Kern, Prof....
Mitarbeiter	13 585
Umsatz	1903,00 Mil.



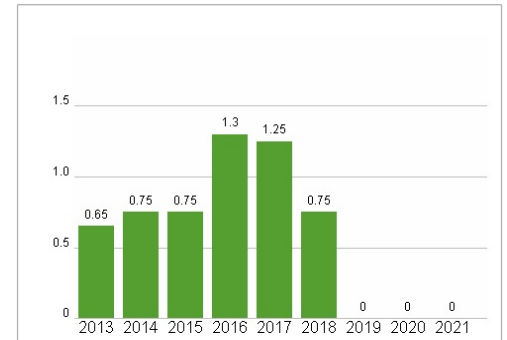
## Wertentwicklung

	1M	6M	1J
Performance	-16,85%	-25,63%	-47,89%
Volatilität	57,26	42,39	37,19
Volumen Ø (Stk./Tag)	212	183	146

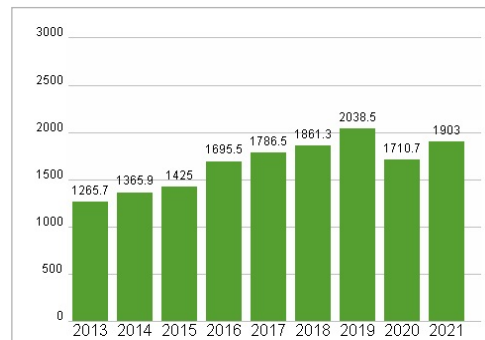
## Aktuelles KGV



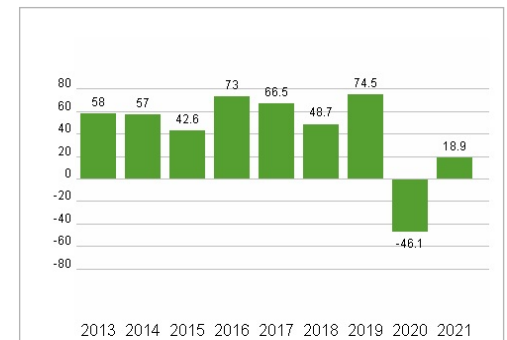
## Dividende je Aktie (EUR)



## Unternehmensumsatz (EUR)



## EBIT (EUR)



Historische Daten: 2021

Erstellt: 12.08.2024 00:16

RISIKOHINWEIS: Die Informationen auf dieser Seite dienen ausschließlich zu Informationszwecken und sollten weder als Verkaufsangebot noch als Aufforderung zum Kauf des Wertpapiers oder einer Empfehlung zugunsten des Wertpapiers verstanden werden. Die baha GmbH und die BAWAG P.S.K. Bank für Arbeit und Wirtschaft und Österreichische Postsparkasse Aktiengesellschaft übernehmen trotz sorgfältigster Recherche keinerlei Haftung für die Richtigkeit der angegebenen Daten.

Factsheet erstellt von: www.baha.com