

# 3M CO.

# DL-,01

Börse: Stuttgart

ISIN: US88579Y1010

Währung: EUR

Kurs: 115,38 EUR

Stand: 15.08.2024

3M Co. ist ein breit gefächertes Technologie-Konzern, der in den Bereichen Medizin, Sicherheit, Elektronik, Telekommunikation, Industrie und Handwerk, Automobil, Luftfahrt sowie Verbraucher- und Büroartikel tätig ist. Die Produkte von 3M sind in vielen Industriezweigen marktführend, vom Gesundheitswesen über die Verkehrssicherheit bis hin zur Herstellung von Displays und Klebstoffen. Zu den Entwicklungen gehören unter anderem das Notizzettelsystem Post-It, das durchsichtige Scotch Klebeband oder das Littman Elektro-Stethoskop. Das Portfolio umfasst außerdem Displaybeschichtungen, digitale Projektoren, Touchscreen-Systeme, Desinfektionsmittel, Reinigungs- und Arbeitsschutzprodukte, Schleif- und Klebmittel für die Luft- und Schifffahrtsindustrie, Verpackungsmaterialien und Beschichtungen für gewerbliche und private Anwendungen.

Aktuelles KGV	-
Gewinn je Aktie	-12,66
Letzte Dividende je Aktie	6,00
Aktuelle Dividendenrendite	5,49
Cash Flow je Aktie	12,09
Buchwert je Aktie	8,81
Akt. Marktkapitalisierung	60.421,16 Mil.
EBIT	-9128,00 Mil.
EBIT-Marge	-27,93

Industrie Industrie

Sektor Diversifizierte Industriunternehmen

Subsektor Diversifizierte Industriunternehmen

Anschrift  
3M Company  
3M Center  
St. Paul, Minnesota 55144, USA  
www.3m.com

Investor Relations Bruce Jermelan

IR-Telefon +1-651-733-1807

IR-Email  
investorrelations@3m.com

Hauptaktionäre  
Vanguard Group Inc (8.88%),Blackrock Inc. (7.58%),State Street Corp (6.48%),Charles Schwab Investment Management Inc (2.19%),Geode...

Streubesitz 78,60%

Vorstand  
Monish Patolawala, Ashish K. Khandpur, John P. Banovetz, Karina Chavez, Kevin Rhodes, Mark Murphy, Peter Gibbons, Zoe Dickson, Chris...

Aufsichtsrat  
Michael Roman, Thomas K. Brown, Audrey Choi, Anne H. Chow, David B. Dillon, Michael L. Eskew, James R. Fitterling, Amy E. Hood, Suzan...

Mitarbeiter -

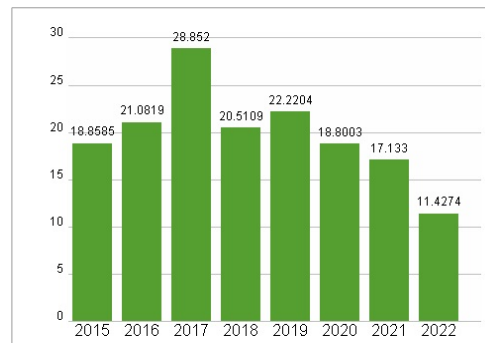
Umsatz 32681,00 Mil.



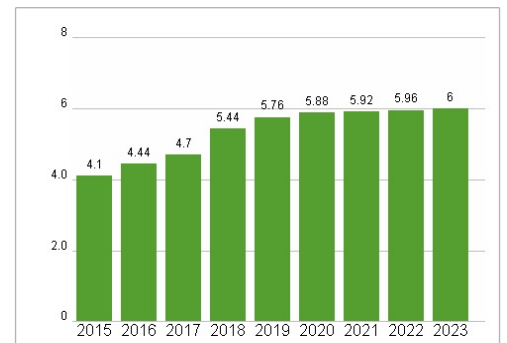
### Wertentwicklung

	1M	6M	1J
Performance	+21,65%	+62,00%	+48,47%
Volatilität	75,35	37,84	33,50
Volumen Ø (Stk./Tag)	1 196	780	904

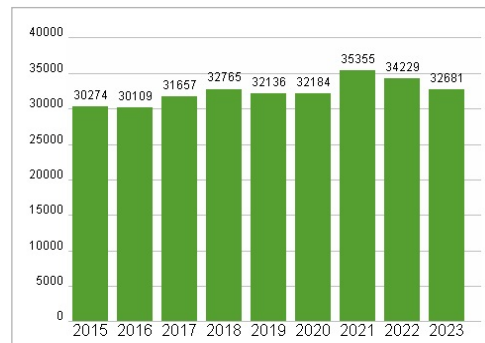
### Aktuelles KGV



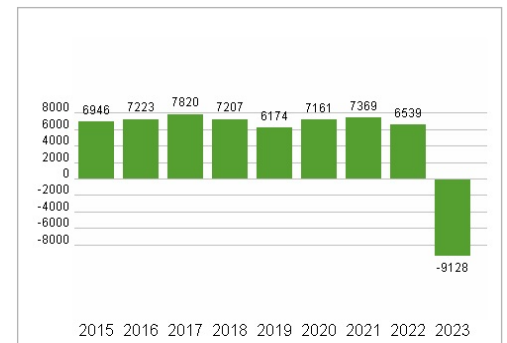
### Dividende je Aktie (USD)



### Unternehmensumsatz (USD)



### EBIT (USD)



Historische Daten: 2023

Erstellt: 16.08.2024 18:17

RISIKOHINWEISE: Die Informationen auf dieser Seite dienen ausschließlich zu Informationszwecken und sollten weder als Verkaufsangebot noch als Aufforderung zum Kauf des Wertpapiers oder einer Empfehlung zugunsten des Wertpapiers verstanden werden. Die baha GmbH und die BAWAG P.S.K. Bank für Arbeit und Wirtschaft und Österreichische Postsparkasse Aktiengesellschaft übernehmen trotz sorgfältigster Recherche keinerlei Haftung für die Richtigkeit der angegebenen Daten.

Factsheet erstellt von: www.baha.com