

# TRAVELERS COS INC.

Börse: Stuttgart

ISIN: US89417E1091

Währung: EUR

Kurs: 248,40 EUR

Stand: 21.11.2024

The Travelers Companies Inc. ist eine weltweit tätige Versicherungs- und Rückversicherungsgesellschaft. Die Unternehmensgruppe konzentriert sich auf die Sparten Sach- und Haftpflicht sowie Unfallversicherungen für Unternehmen jeder Größe. Daneben bietet die Firma auch Eigentums- und Unfallversicherungen für Privatpersonen an. Auf internationaler Ebene handelt The Travelers Companies mit Bürgschaften und Haftpflichtprodukten, vor allem in englischsprachigen Gebieten wie Großbritannien, Kanada und Irland.

Aktuelles KGV	14,59
Gewinn je Aktie	13,05
Letzte Dividende je Aktie	3,93
Aktuelle Dividendenrendite	2,06
Cash Flow je Aktie	33,65
Buchwert je Aktie	108,77
Akt. Marktkapitalisierung	43.646,18 Mil.
EBIT	0,00 Mil.
EBIT-Marge	-

Industrie: Finanzdienstleister  
Sektor: Versicherungen

Subsektor: -  
Anschrift:

The Travelers Companies Inc.  
485 Lexington Avenue  
New York, New York 10017, USA  
www.travelers.com/

Investor Relations: Abbe Goldstein

IR-Telefon: +1-917-778-6825

IR-Email:

Hauptaktionäre:  
Vanguard Group Inc (9.47%), Blackrock Inc. (8.97%), State Street Corp (6.9%), Fmr Llc (5.63%), Jpmorgan Chase & Co (2.75%)

Streubesitz: 68,78%

Vorstand:  
Daniel S. Frey, William H. Heyman, Avrohom J. Kess, Andy Bessette, Lisa Caputo, Scott Higgins, Bruce Jones, Christine Kalla, Patrick...

Aufsichtsrat:  
Alan D. Schnitzer, Alan L. Beller, Clarence Otis Jr., Elizabeth E. Robinson, Janet M. Dolan, Laurie J. Thomsen, Patricia L. Higgins...

Mitarbeiter: -

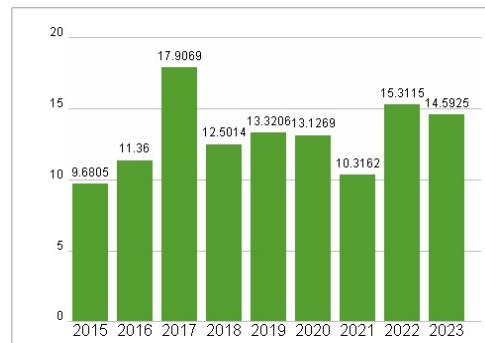
Umsatz: 41364,00 Mil.



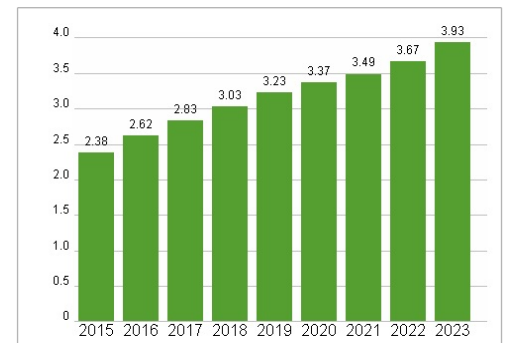
## Wertentwicklung

	1M	6M	1J
Performance	+6,28%	+27,62%	+54,47%
Volatilität	28,88	28,08	24,15
Volumen Ø (Stk./Tag)	03	18	11

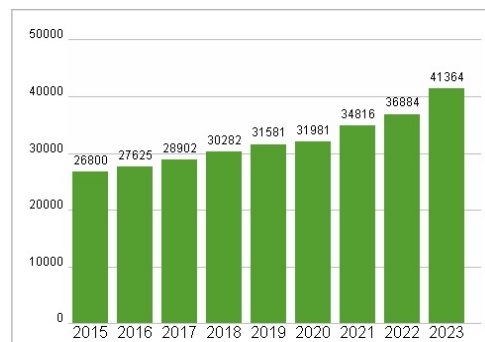
## Aktuelles KGV




## Dividende je Aktie (USD)



## Unternehmensumsatz (USD)



## EBIT (USD)



Historische Daten: 2023

Erstellt: 25.11.2024 01:54

RISIKOHINWEISE: Die Informationen auf dieser Seite dienen ausschließlich zu Informationszwecken und sollten weder als Verkaufsangebot noch als Aufforderung zum Kauf des Wertpapiers oder einer Empfehlung zugunsten des Wertpapiers verstanden werden. Die baha GmbH und die BAWAG P.S.K. Bank für Arbeit und Wirtschaft und Österreichische Postsparkasse Aktiengesellschaft übernehmen trotz sorgfältigster Recherche keinerlei Haftung für die Richtigkeit der angegebenen Daten.

Factsheet erstellt von: www.baha.com