

ROCKWELL AU. DL 1

Börse: Stuttgart ISIN: US7739031091 Währung: EUR Kurs: 287,10 EUR Stand: 20.02.2025

Rockwell Automation Inc. (ehem. Rockwell International Corp.) ist ein weltweit tätiger Anbieter von industriellen Automatisierungs-Produkten und -Plattformen. Das Unternehmen entstand im Jahr 2001 durch ein Spin-off von Rockwell Collins Inc. Die Produktpalette umfasst Strom-, Kontroll- und Informations-Lösungen, die unter den bekannten Namen Dodge (mechanische Stromübertragungs-Produkte), Reliance Electric (Motoren und Laufwerke), Allan-Bradley (Kontroll- und Engineering-Services) und Rockwell Software (Fabrik-Management-Software) vertrieben werden.

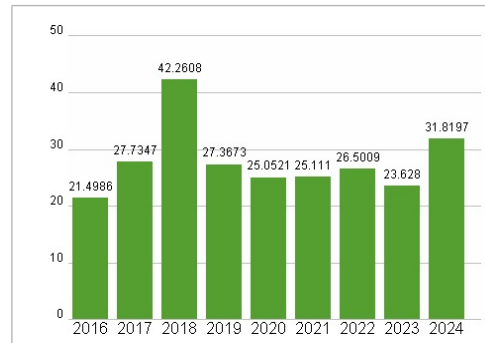
| | |
|----------------------------|---|
| Aktuelles KGV | 31,82 |
| Gewinn je Aktie | 8,44 |
| Letzte Dividende je Aktie | 5,00 |
| Aktuelle Dividendenrendite | 1,86 |
| Cash Flow je Aktie | 7,65 |
| Buchwert je Aktie | 32,55 |
| Akt. Marktkapitalisierung | 30.308,28 Mil. |
| EBIT | 5196,00 Mil. |
| EBIT-Marge | 62,87 |
| Industrie | Industrie |
| Sektor | Maschinenbau |
| Subsektor | - |
| Anschrift | Rockwell Automation Inc. 1201 South Second Street Milwaukee, Wisconsin 53204, USA www.rockwellautomation.com |
| Investor Relations | Aijana Zellner |
| IR-Telefon | +1 414-382-8510 |
| IR-Email | azellner@rockwellautomation.com |
| Hauptaktionäre | Vanguard Group Inc (12.27%), Blackrock Inc. (7.63%), Price (T.Rowe) Associates Inc (6.29%), State Street Corporation (4.18%), Geode Capital |
| Streubesitz | 82,79% |
| Vorstand | Nicholas Gangestad, Scott Genereux, Rebecca House, Bob Buttermore, Matt Fordenwalt, Frank Kulaszewicz, Veena Lakkundi, Tessa Myers... |
| Aufsichtsrat | Blake Moret, William P. Gipson, Alice L. Jolla, Steven R. Kalmanson, James P. Keane, Pam Murphy, Donald R. Parfet, Lisa A. Payne, Tom... |
| Mitarbeiter | - |
| Umsatz | 8264,20 Mil. |



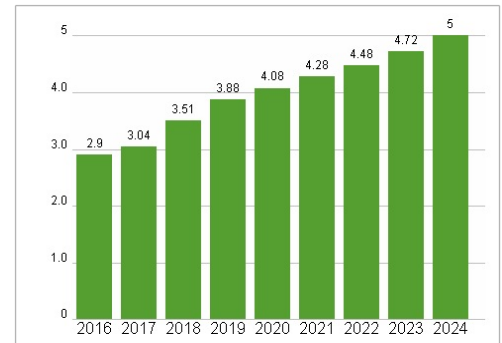
Wertentwicklung

| | 1M | 6M | 1J |
|----------------------|--------|---------|---------|
| Performance | +1,54% | +17,69% | +10,47% |
| Volatilität | 34,91 | 25,87 | 26,94 |
| Volumen Ø (Stk./Tag) | 04 | 02 | 02 |

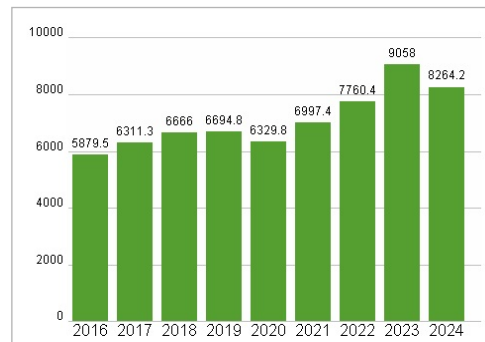
Aktuelles KGV



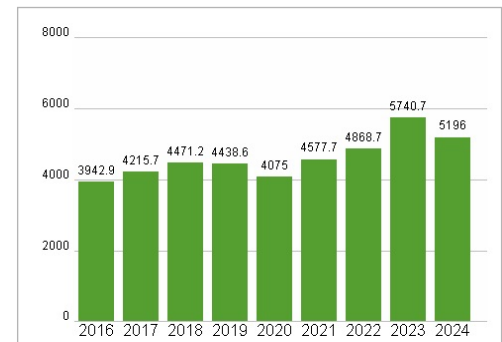
Dividende je Aktie (USD)



Unternehmensumsatz (USD)



EBIT (USD)



Historische Daten: 2024 Erstellt: 23.02.2025 16:50