

HALLIBURTON CO. DL 2,50

Börse: Stuttgart

ISIN: US4062161017

Währung: EUR

Kurs: 25,76 EUR

Stand: 20.02.2025

Die Halliburton Company ist einer der führenden Anbieter von technischen Dienstleistungen, Wartungsservices, Planungs- und Entwicklungsservices sowie verschiedener Produkte für Unternehmen aus der Erdöl- und Energieindustrie wie auch der öffentlichen Hand. Die Gruppe bietet eine breite Palette an technischen Dienstleistungen und Produkten für die Förderung und Produktion von Erdöl und Erdgas. Dabei richtet sich Halliburton vorrangig an führende nationale und unabhängige Förderunternehmen mit Tätigkeiten rund um den Globus. Insgesamt werden 13 verschiedene Produkt- und Servicelinien angeboten, die jeweils spezifische Leistungen erbringen. Dazu gehören das Entwickeln und Betreiben von Pipelines, Sandkontrolle, Bohrlochinterventionen, Bohrspülungen, Hochdruckpumpen oder das Lagerstättenmanagement.

| | |
|----------------------------|----------------|
| Aktuelles KGV | 11,58 |
| Gewinn je Aktie | 2,35 |
| Letzte Dividende je Aktie | 0,68 |
| Aktuelle Dividendenrendite | 2,50 |
| Cash Flow je Aktie | 3,63 |
| Buchwert je Aktie | 9,90 |
| Akt. Marktkapitalisierung | 28.957,35 Mil. |
| EBIT | 3822,00 Mil. |
| EBIT-Marge | 16,66 |

| | |
|-----------|--------------------------|
| Industrie | Energie und Verfahren |
| Sektor | Öl und Gas |

Subsektor -

Anschrift
Halliburton Company
3000 North Sam Houston Parkway East
Houston, Texas 77032, USA
www.halliburton.com

Investor Relations David Coleman

IR-Telefon +1-888-669-3920

IR-Email
investors@halliburton.com

Hauptaktionäre
Vanguard Group Inc (12.02%), Capital World Investors (11.51%), Blackrock Inc. (9.48%), State Street Corporation (6.37%), Sanders Capital...

Streubesitz -

Vorstand
Eric J. Carre, Charles E. Geer, Jr., Lawrence J. Pope, Mark Richard, Myrtle L. Jones, Tim McKeon, Van H. Beckwith, Shannon Slocum...

Aufsichtsrat
Jeffrey A. Miller, Abdulaziz Al Khayyal, Alan M. Bennett, Bhavesh V. Patel, Earl M. Cummings, M. Katherine Banks, Milton Carroll, Murry...

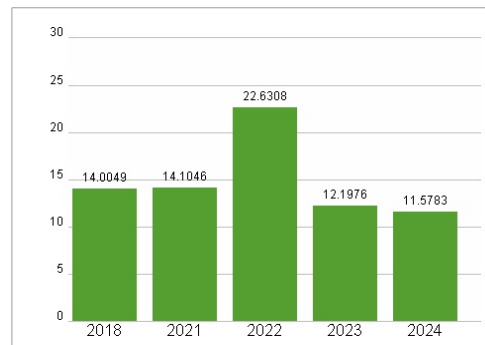
Mitarbeiter -

Umsatz 22944,00 Mil.

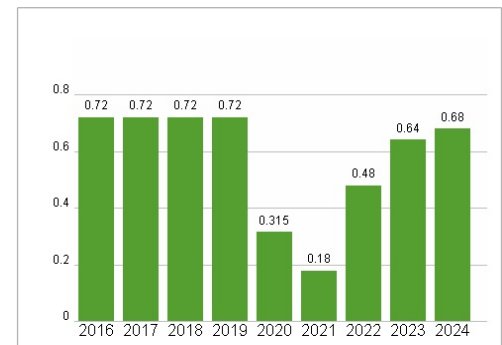


| Wertentwicklung | 1M | 6M | 1J |
|----------------------|--------|---------|---------|
| Performance | -7,28% | -11,89% | -22,14% |
| Volatilität | 28,44 | 34,36 | 31,96 |
| Volumen Ø (Stk./Tag) | 173 | 273 | 201 |

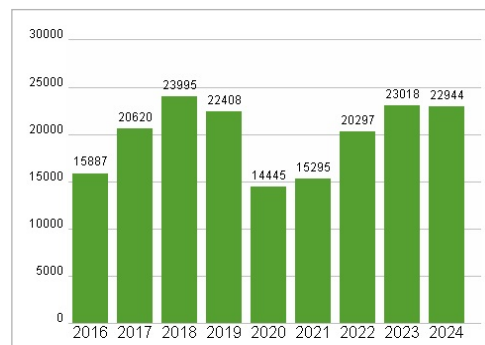
Aktuelles KGV



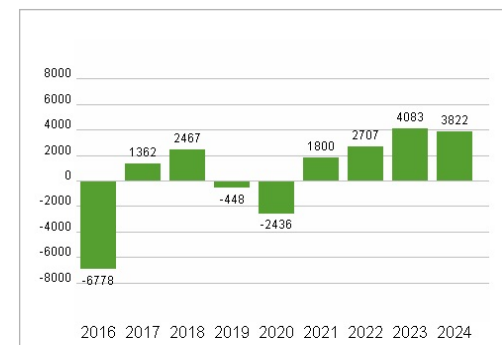
Dividende je Aktie (USD)



Unternehmensumsatz (USD)



EBIT (USD)



Historische Daten: 2024

Erstellt: 24.02.2025 02:32