

# SYNOPSYS INC. DL-,01

Börse: Stuttgart

ISIN: US8716071076

Währung: EUR

Kurs: 520,30 EUR

Stand: 17.07.2024

Synopsys Inc. ist ein führender Softwarehersteller. Die Gesellschaft produziert EDA-Software (electronic design automation) für die Elektronikindustrie. Die Produkte werden von Designern von integrierten Schaltungen (ICs), auch für system-on-a-chip-ICs und für elektronische Produkte, wie Handys, Computer und Internetrouter gebraucht. Diese benutzen solche integrierten Schaltungen, um bedeutende Teile ihres Chipdesignprozesses zu automatisieren. Die einzelnen ICs unterscheiden sich in ihrer Geschwindigkeit, ihrer Größe, ihrem Energieverbrauch und den Produktionskosten. Mithilfe von Produkten von Synopsys lassen sich diese Faktoren optimieren, wobei die Gesamtherstellungsdauer der integrierten Schaltungen verringert wird. Neben der technischen Ausstattung bietet das Unternehmen auch Supportdienste und Schulungen an, damit die Kunden die Produkte optimal anwenden können.

Aktuelles KGV	58,01
Gewinn je Aktie	8,09
Letzte Dividende je Aktie	-
Aktuelle Dividendenrendite	-
Cash Flow je Aktie	11,21
Buchwert je Aktie	40,49
Akt. Marktkapitalisierung	71.348,72 Mil.
EBIT	1269,26 Mil.
EBIT-Marge	21,72

Industrie: Technologie

Sektor: Software

Subsektor: -

Anschrift: Synopsys Inc.  
690 East Middlefield Road  
Mountain View, California 94043, USA  
www.synopsys.com

Investor Relations: Trey Campbell

IR-Telefon: +1-650-584-4257

IR-Email: invest-info@synopsys.com

Hauptaktionäre: Vanguard Group Inc (8.77%), Blackrock Inc. (7.72%), State Street Corporation (4.4%), Capital World Investors (4.08%), Price (T.Rowe) Associates...

Streubesitz: 73,80%

Vorstand: Shelagh Glaser, Alessandra Costa, Antonio Varas, Deirdre Hanford, Erika Varga McEnroe, Jason Schmitt, Joachim Kunkel, Raja Tabet, Rick...

Aufsichtsrat: Bruce R. Chizen, Janice D. Chaffin, Jeannine Sargent, John G. Schwarz, Mercedes Johnson, Roy Vallee, Sassine Ghazi, Luis Borgen, Marc...

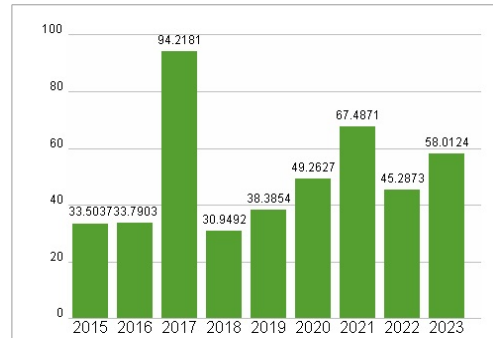
Mitarbeiter: -

Umsatz: 5842,62 Mil.



Wertentwicklung	1M	6M	1J
Performance	-8,94%	+14,76%	+27,98%
Volatilität	28,83	32,05	28,95
Volumen Ø (Stk./Tag)	54	90	70

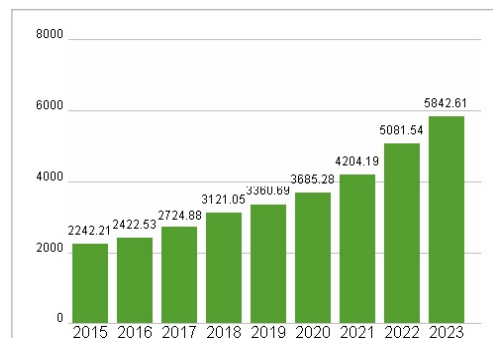
### Aktuelles KGV



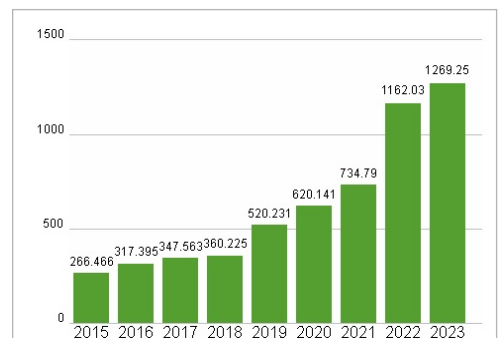
### Dividende je Aktie (USD)



### Unternehmensumsatz (USD)



### EBIT (USD)



Historische Daten: 2023 | Erstellt: 18.07.2024 14:46

RISIKOHINWEIS: Die Informationen auf dieser Seite dienen ausschließlich zu Informationszwecken und sollten weder als Verkaufsangebot noch als Aufforderung zum Kauf des Wertpapiers oder einer Empfehlung zugunsten des Wertpapiers verstanden werden. Die baha GmbH und die BAWAG P.S.K. Bank für Arbeit und Wirtschaft und Österreichische Postsparkasse Aktiengesellschaft übernehmen trotz sorgfältigster Recherche keinerlei Haftung für die Richtigkeit der angegebenen Daten. Factsheet erstellt von: www.baha.com