

HAPAG-LLOYD AG NA O.N.

Börse: Xetra

ISIN: DE000HLA475

Währung: EUR

Kurs: 147,10 EUR

Stand: 06.03.2025

Mit einer Flotte von 237 modernen Containerschiffen und einer Gesamttransportkapazität von 1,7 Millionen TEU ist Hapag-Lloyd eine der weltweit führenden Linienreedereien. Das Unternehmen ist an Standorten in 129 Ländern präsent. Hapag-Lloyd verfügt über einen Containerbestand von 2,7 Millionen TEU – inklusive einer der größten Kühlcontainerflotten. Weltweit mehr als 120 Liniendienste sorgen für Verbindungen zwischen allen Kontinenten. Hapag-Lloyd gehört in den Fahrtgebieten Transatlantik, Mittlerer Osten, Lateinamerika sowie Intra-Amerika zu den führenden Anbietern.

Aktuelles KGV	8,09
Gewinn je Aktie	16,70
Letzte Dividende je Aktie	9,25
Aktuelle Dividendenrendite	6,85
Cash Flow je Aktie	28,25
Buchwert je Aktie	106,32
Akt. Marktkapitalisierung	23.733,00 Mil.
EBIT	2531,70 Mil.
EBIT-Marge	14,12

Industrie Industrie

Sektor Transport

Subsektor Spedition, Seefracht

Anschrift
 Hapag-Lloyd AG
 Ballindamm 25
 D-20095 Hamburg
<https://www.hapag-lloyd.com/de/home.html>

Investor Relations Heiko Hoffmann

IR-Telefon +49-40-3001-2334

IR-Email
 ir@hlag.com

Hauptaktionäre
 Kühne Maritime GmbH (30%),CSAV Germany
 Container Holding GmbH (30%),HGV Hamburger
 Gesellschaft für Vermögens-und

Streubesitz 3,60%

Vorstand
 Mark Frese, Donya-Florence Amer, Dr. Maximilian
 Rothkopf, Dheeraj Bhatia

Aufsichtsrat
 Michael Behrendt, Klaus Schroeter, Oscar Eduardo
 Hasbún Martínez, Annabell Kröger, Dr. Isabella Niklas,
 Felix Albrecht, José Francisco...

Mitarbeiter 16 295

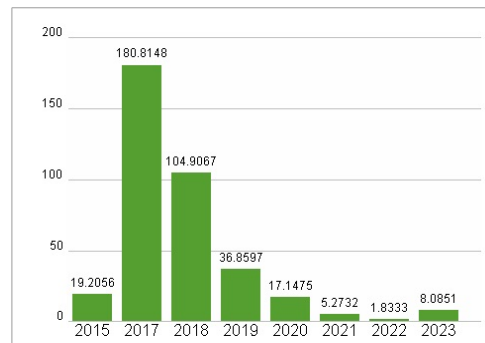
Umsatz 17929,50 Mil.



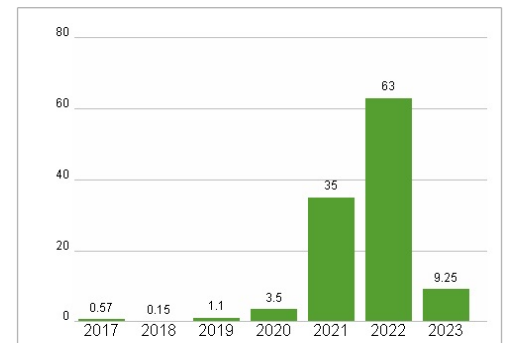
Wertentwicklung

	1M	6M	1J
Performance	-0,14%	+7,43%	+9,04%
Volatilität	33,10	46,09	49,24
Volumen Ø (Stk./Tag)	13 307	15 307	14 662

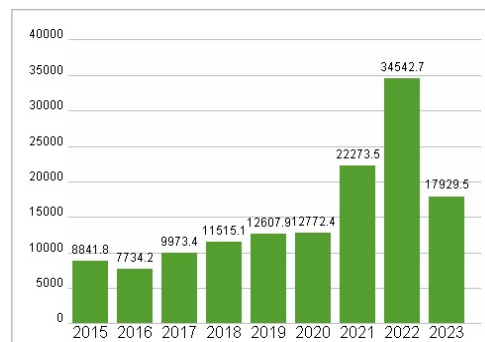
Aktuelles KGV



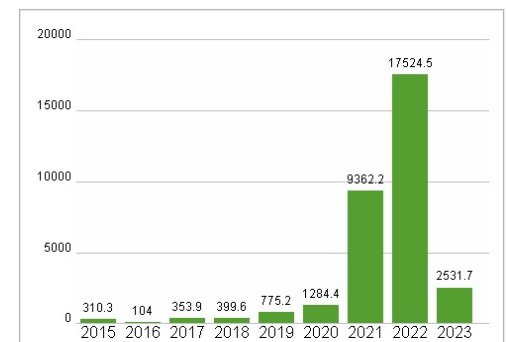
Dividende je Aktie (EUR)



Unternehmensumsatz (EUR)



EBIT (EUR)



Historische Daten: 2023

Erstellt: 10.03.2025 08:39

RISIKOHINWEIS: Die Informationen auf dieser Seite dienen ausschließlich zu Informationszwecken und sollten weder als Verkaufsangebot noch als Aufforderung zum Kauf des Wertpapiers oder einer Empfehlung zugunsten des Wertpapiers verstanden werden. Die baha GmbH und die BAWAG P.S.K. Bank für Arbeit und Wirtschaft und Österreichische Postsparkasse Aktiengesellschaft übernehmen trotz sorgfältigster Recherche keinerlei Haftung für die Richtigkeit der angegebenen Daten.

Factsheet erstellt von: www.baha.com