

PAYCHEX INC. DL-,01

Börse: Stuttgart

ISIN: US7043261079

Währung: EUR

Kurs: 132,24 EUR

Stand: 20.12.2024

Paychex Inc. ist in den USA ein führender Finanz- und Personaldienstleister. Zum Portfolio von Paychex Inc. gehören Lohn- und Gehaltsabrechnungsservices, sowie Personaldienstleistungen. Innerhalb der USA bietet das Unternehmen für über 570.000 Kleinbetriebe und Mittelständler Gehaltsabrechnungsdienste an, welche die Vorbereitung von Gehaltsschecks, Geschäftsbücher und Steuererklärungen auf Staats-, Bundesstaats- und lokaler Ebene umfassen. Für den Bereich Human Resource and Benefits hat das Unternehmen unter anderem ein Komplettpaket für Personaldienstleistungen im Sortiment. Das PAS-Paket (Paychex Administrative Services) enthält beispielsweise Gehaltsabrechnung, Verwaltung von Mitarbeitergratifikationen und Arbeitnehmersicherungsmanagement. Darüber hinaus bietet Paychex Unfallversicherungen, Krankenversicherungen und Gruppenversicherungen sowie Sparpläne für die Altersvorsorge an.

Aktuelles KGV	25,60
Gewinn je Aktie	4,69
Letzte Dividende je Aktie	3,65
Aktuelle Dividendenrendite	3,04
Cash Flow je Aktie	5,27
Buchwert je Aktie	10,55
Akt. Marktkapitalisierung	43.272,85 Mil.
EBIT	2174,10 Mil.
EBIT-Marge	41,19

Industrie Industrie

Sektor Allgemeine Industrieleistungen

Subsektor Arbeitsvermittlung

Anschrift
Paychex Inc.
911 Panorama Trail South
Rochester, New York 14625-0397, USA
www.paychex.com

Investor Relations Terri Allen

IR-Telefon 800-828-4411

IR-Email
tjallen@paychex.com

Hauptaktionäre
Vanguard Group Inc (8.48%), Blackrock Inc (7.94%), Capital International Investors (5.8%), State Street Corporation (3.62%), Bank Of New...

Streubesitz 73,40%

Vorstand
Efrain Rivera, John Gibson, Liz Roaldsen, Kate Boatman, Neal Collins, John Connors, Chris DeSalvo, Frank Fiorille, Tom Hammond, Michael...

Aufsichtsrat
Martin Mucci, B. Thomas Golisano, David J. S. Flaschen, Joseph G. Doody, Joseph M. Tucci, Joseph M. Velli, Kara Wilson, Kevin A. Price...

Mitarbeiter -

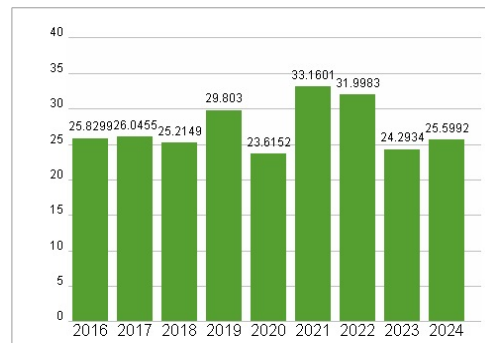
Umsatz 5278,30 Mil.



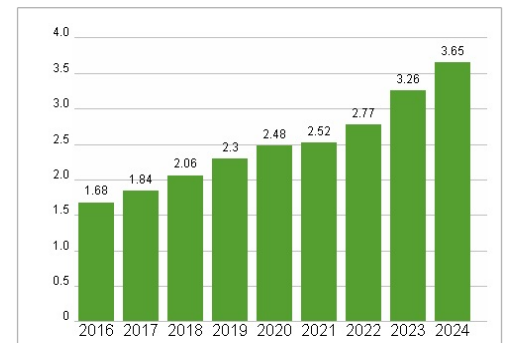
Wertentwicklung

	1M	6M	1J
Performance	-3,21%	+13,80%	+25,02%
Volatilität	13,29	23,74	19,71
Volumen Ø (Stk./Tag)	53	16	13

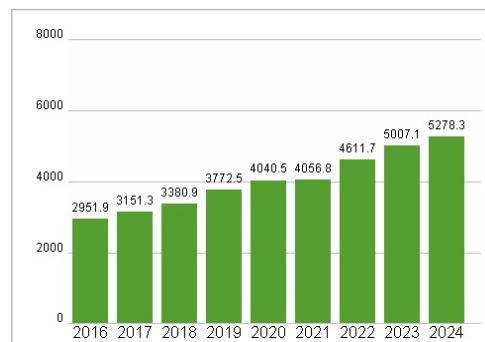
Aktuelles KGV



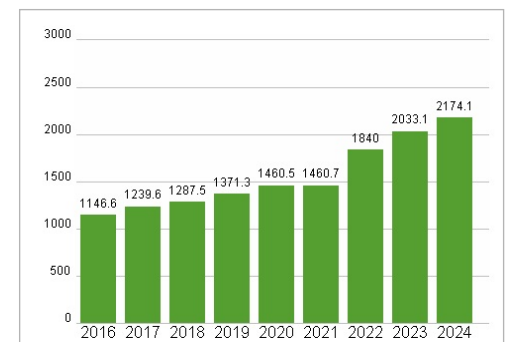
Dividende je Aktie (USD)



Unternehmensumsatz (USD)



EBIT (USD)



Historische Daten: 2024

Erstellt: 23.12.2024 15:15

RISIKOHINWEISE: Die Informationen auf dieser Seite dienen ausschließlich zu Informationszwecken und sollten weder als Verkaufsangebot noch als Aufforderung zum Kauf des Wertpapiers oder einer Empfehlung zugunsten des Wertpapiers verstanden werden. Die baha GmbH und die BAWAG P.S.K. Bank für Arbeit und Wirtschaft und Österreichische Postsparkasse Aktiengesellschaft übernehmen trotz sorgfältigster Recherche keinerlei Haftung für die Richtigkeit der angegebenen Daten.

Factsheet erstellt von: www.baha.com