

PANASONIC HOLDINGS CORP.

Börse: Stuttgart

ISIN: JP3866800000

Währung: EUR

Kurs: 7,93 EUR

Stand: 26.09.2024

Panasonic Corporation, Osaka, Japan, ist einer der weltweit größten Hersteller von Elektronikprodukten. Die Geschäftssegmente sind in AVC Networks Company, Appliances Company, Eco Solutions Company und Automotive & Industrial Systems Company strukturiert. Die umfangreiche Produktpalette beinhaltet unter anderem digitale Fernsehgeräte, Camcorder und Kameras, Mobil- und Smartphones, Büro- und Telekommunikationsgeräte, Haushaltsgeräte, Heizungs- und Klimaanlage, Solarmodule und Solaranlagen, Beleuchtungsanlagen, Fahrzeugelektronik, Küchenausstattung, Überwachungskameras, Sicherheitssysteme, medizintechnische Produkte, Batterien wie auch industrielle elektronische Bauelemente, Montage- und Robotersysteme und elektronische Bauelemente. Gegründet 1918 als „Matsushita Electric“ umfasst der Konzern heute mehr als 470 Konzernunternehmen weltweit.

Aktuelles KGV	7,60
Gewinn je Aktie	190,21
Letzte Dividende je Aktie	35,00
Aktuelle Dividendenrendite	2,42
Cash Flow je Aktie	371,39
Buchwert je Aktie	1946,76
Akt. Marktkapitalisierung	3.374.048,43 Mil.
EBIT	360962,00 Mil.
EBIT-Marge	4,25

Industrie	Industrie
Sektor	Maschinenbau
Subsektor	-
Anschrift	Panasonic Corporation 1006, Oaza Kadoma, Kadoma-shi JP-Osaka 571-8501 panasonic.net

Investor Relations	
IR-Telefon	+81-6-6908-1121
IR-Email	

Hauptaktionäre	The Master Trust Bank of Japan, Ltd. (trust account) (16.66%), Custody Bank of Japan, Ltd. (trust account) (9.09%), STATE STREET BANK...
----------------	--

Streubesitz	84,32%
-------------	--------

Vorstand	Hirokazu Umeda, Tetsuro Homma, Yoshiyuki Miyabe, Mototsugu Sato, Yoky Matsuoka, Shigeki Mishima, Yoshihiro Morii, Masashi Nagayasu...
----------	---

Aufsichtsrat	Kazuhiro Tsuga, Yuki Kusumi, Tetsuro Homma, Mototsugu Sato, Hirokazu Umeda, Shinobu Matsui, Keita Nishiyama, Kunio Noji, Michitaka...
--------------	---

Mitarbeiter	228 420
-------------	---------

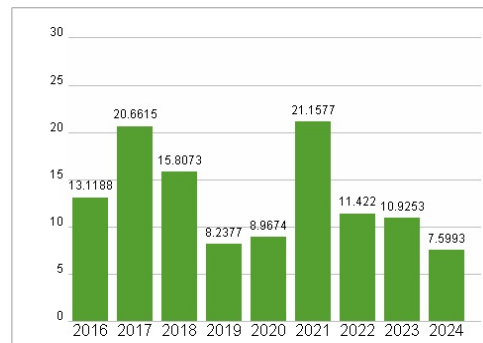
Umsatz	8496420,00 Mil.
--------	-----------------



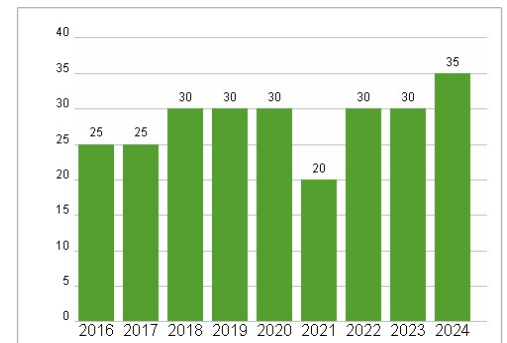
Wertentwicklung

	1M	6M	1J
Performance	+7,12%	-12,81%	-29,60%
Volatilität	44,78	30,02	29,56
Volumen Ø (Stk./Tag)	791	2 212	1 747

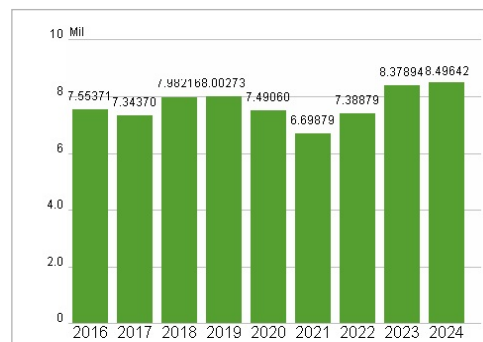
Aktuelles KGV



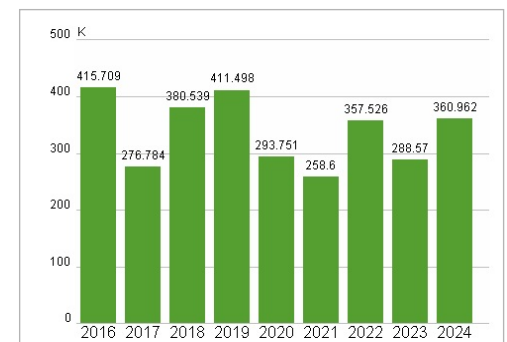
Dividende je Aktie (JPY)



Unternehmensumsatz (JPY)



EBIT (JPY)



Historische Daten: 2024

Erstellt: 27.09.2024 14:14

RISIKOHINWEIS: Die Informationen auf dieser Seite dienen ausschließlich zu Informationszwecken und sollten weder als Verkaufsangebot noch als Aufforderung zum Kauf des Wertpapiers oder einer Empfehlung zugunsten des Wertpapiers verstanden werden. Die baha GmbH und die BAWAG P.S.K. Bank für Arbeit und Wirtschaft und Österreichische Postsparkasse Aktiengesellschaft übernehmen trotz sorgfältigster Recherche keinerlei Haftung für die Richtigkeit der angegebenen Daten.

Factsheet erstellt von: www.baha.com