

ALL FOR ONE GROUP NA O.N.

Börse: Stuttgart

ISIN: DE0005110001

Währung: EUR

Kurs: 44,50 EUR

Stand: 25.09.2024

Die All for One Group AG ist ein schwerpunktmäßig in Deutschland, Österreich und der Schweiz tätiger branchenfokussierter SAP-Komplettlösungsanbieter für den Mittelstand. Das Unternehmen betreut Kunden aus dem Maschinen- und Anlagenbau, der Automobilzulieferindustrie, der Konsumgüterindustrie, dem Technischen Großhandel und dem projektorientierten Dienstleistungsumfeld. Das Portfolio des SAP Gold Partners umfasst Komplettlösungen und Leistungen entlang der gesamten IT-Wertschöpfungskette: die Angebote reichen von SAP-Branchenlösungen bis hin zu Outsourcing und Application Management. Als One-Stop-Shop für alle Services rund um SAP betreut die All for One Group AG über 2.000 Kunden. Das Unternehmen integriert seine Tätigkeiten in einem einzigen Geschäftssegment. Auf der Hauptversammlung im März 2019 wurde die Umfirmierung des Unternehmens in All for One Group AG beschlossen.

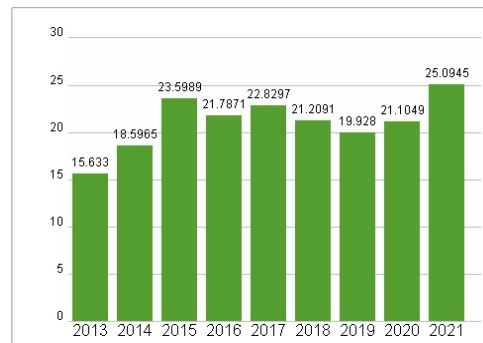
Aktuelles KGV	25,09
Gewinn je Aktie	2,71
Letzte Dividende je Aktie	1,45
Aktuelle Dividendenrendite	2,13
Cash Flow je Aktie	6,99
Buchwert je Aktie	18,31
Akt. Marktkapitalisierung	338,78 Mil.
EBIT	20,60 Mil.
EBIT-Marge	5,52
Industrie	Technologie
Sektor	IT-Dienstleistungen
Subsektor	IT Consulting und Dienstleistungen
Anschrift	All for One Group AG Rita-Maiburg-Straße 40 D-70794 Filderstadt-Bernhausen www.all-for-one.com
Investor Relations	Nicole Besemer
IR-Telefon	+49-711-78807-260
IR-Email	
Hauptaktionäre	Unternehmens Invest AG / UIAG Informatik-Holding GmbH (50.4%), Freefloat (49.6%)
Streubesitz	49,60%
Vorstand	Stefan Land, Michael Zitz
Aufsichtsrat	Josef Blazicek, Paul Neumann, Dr. Matthias Massing, Dr. Rudolf Knünz, Karl Astecker, Maria Caldarelli
Mitarbeiter	1 991
Umsatz	372,90 Mil.



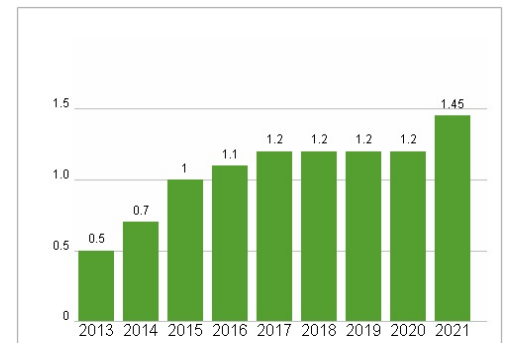
Wertentwicklung

	1M	6M	1J
Performance	-0,64%	-16,12%	+16,62%
Volatilität	33,83	34,35	39,84
Volumen Ø (Stk./Tag)	183	195	162

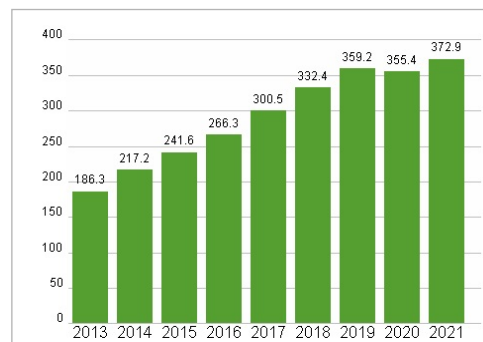
Aktuelles KGV



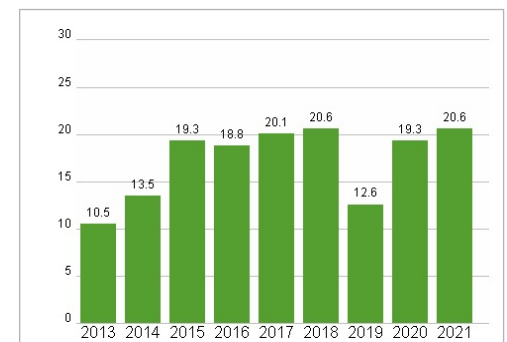
Dividende je Aktie (EUR)



Unternehmensumsatz (EUR)



EBIT (EUR)



Historische Daten: 2021 Erstellt: 27.09.2024 01:29