WASHTEC AG O.N.

Börse: Stuttgart	ISIN: DE0007507501	Währung: EUR	Kurs: 39,80 EUR	Stand: 22.04.2025

Die Washtec AG ist ein führender Anbieter von Fahrzeugwaschanlagen für PKW, Nutzfahrzeuge und Schienenfahrzeuge. Portalanlagen, Waschstraßensysteme und SB-Waschplätze bilden die Angebotspalette der WashTec im PKW- und Nutzfahrzeugbereich. Die Anlagen arbeiten entweder mit Bürsten oder mit Hochdrucktechnik. Ergänzend dazu bietet das Unternehmen Wartung und Service-Dienstleistungen an. Zu den Hauptkunden zählen Tankstellen, Supermärkte, Verkehrsunternehmen und selbständige Betreiber. Washtec fertigt seine Produkte in Werken in Deutschland, Frankreich, Kanada und den USA. Des Weiteren werden die Anlagen weltweit vertrieben. Darüber hinaus bietet die Gesellschaft weitreichende Dienstleistungen wie regelmäßige Wartung, Chemieversorgung, Hallenreinigung, technisches und optisches Facelifting. Für Netzbetreiber bietet die Wesurent Car Wash Marketing GmbH ein umfassendes Leistungsspektrum, das von Finanzierungsmodellen über Planungsunterstützung und Standortrealisierung bis hin zum Betrieb der Anlage in Zusammenarbeit mit dem Kunden reicht. auwa Chemie verfügt über ein komplettes Produktportfolio von Waschchemie und ist mit der Marke „auwa“ ein etablierter Hersteller des mittelständisch geprägten Marktes für Waschchemie in Europa. auwa Chemie verfügt über einen eigenen

Aktuelles KGV	24,72
Gewinn je Aktie	2,23
Letzte Dividende je Aktie	2,90
Aktuelle Dividendenrendite	5,27
Cash Flow je Aktie	3,27
Buchwert je Aktie	7,04
Akt. Marktkapitalisierung	768,74 Mil.
EBIT	45,70 Mil.
EBIT-Marge	10,62
Industrie	Konsumgüter
Sektor	Automobil und Zulieferer
Subsektor	-
Anschrift	WashTec AG Argonstraße 7 D-86153 Augsburg www.washtec.de
Investor Relations	
IR-Telefon	
IR-Email	
Hauptaktionäre	Freefloat (41.28%),EQMC Europe Development Capital Fund plc (15.12%),Kempen European Participations N.V. (9.6%),Dr. Kurt Schwarz (6...
Streubesitz	41,28%
Vorstand	Andreas Pabst , Stephan Weber
Aufsichtsrat	Dr. Günter Blaschke, Ulrich Bellgardt, Dr. Alexander Selent, Dr. Hans Liebler, Heinrich von Portatius, Peter Wiedemann
Mitarbeiter	1 782
Umsatz	430,50 Mil.

Historische Daten: 2021 Erstellt: 23.04.2025 22:23

Wertentwicklung	1M	6M	1J
Performance	+0,50%	+4,13%	+9,81%
Volatilität	37,60	24,13	25,72
Volumen Ø (Stk./Tag)	748	339	333

Aktuelles KGV

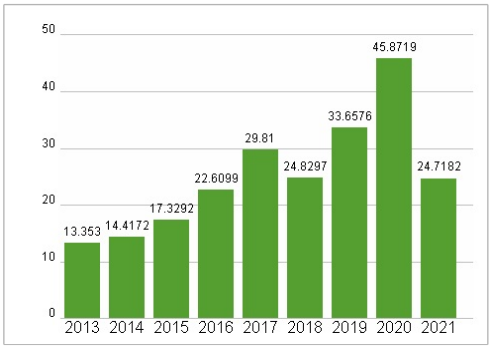

Dividende je Aktie (EUR)

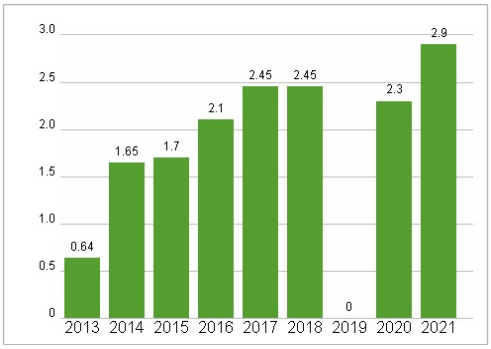

Unternehmensumsatz (EUR)

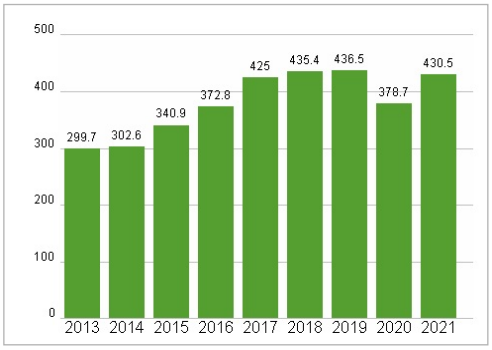

EBIT (EUR)

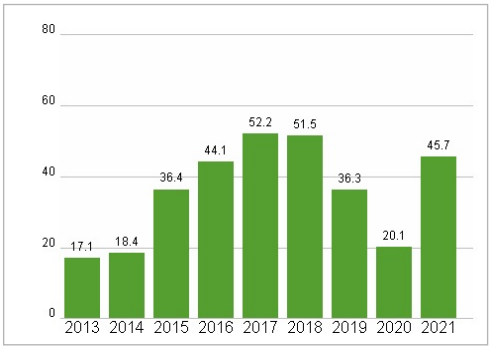

RISIKOHINWEISE: Die Informationen auf dieser Seite dienen ausschließlich zu Informationszwecken und sollten weder als Verkaufsangebot noch als Aufforderung zum Kauf des Wertpapieres oder einer Empfehlung zugunsten des Wertpapieres verstanden werden. Die baha GmbH und die BAWAG P.S.K. Bank für Arbeit und Wirtschaft und Österreichische Postsparkasse Aktiengesellschaft übernehmen trotz sorgfältigster Recherche keinerlei Haftung für die Richtigkeit der angegebenen Daten.
Factsheet erstellt von: www.baha.com