

HYPOPORT SE NA O.N.

Börse: München

ISIN: DE0005493365

Währung: EUR

Kurs: 166,90 EUR

Stand: 19.12.2024

Die Hypoport SE mit Sitz in Lübeck ist Muttergesellschaft der Hypoport-Gruppe. Mit ihren rund 2.000 Mitarbeitern ist die Hypoport-Gruppe ein Netzwerk von Technologieunternehmen für die Kredit- & Immobilien- sowie Versicherungswirtschaft. Sie gruppiert sich in vier voneinander profitierende Segmente: Kreditplattform, Privatkunden, Immobilienplattform und Versicherungsplattform. Die Hypoport SE übernimmt als Muttergesellschaft innerhalb der Hypoport-Gruppe die Aufgaben einer Strategie- und Managementholding mit entsprechenden Zentralfunktionen. Ihr Ziel ist die Förderung und Erweiterung des Unternehmensnetzwerkes.

| | |
|----------------------------|---------------|
| Aktuelles KGV | 58,56 |
| Gewinn je Aktie | 3,02 |
| Letzte Dividende je Aktie | - |
| Aktuelle Dividendenrendite | - |
| Cash Flow je Aktie | 5,52 |
| Buchwert je Aktie | 50,78 |
| Akt. Marktkapitalisierung | 1.178,90 Mil. |
| EBIT | 13,29 Mil. |
| EBIT-Marge | 3,69 |

| | |
|-----------|---|
| Industrie | Finanzdienstleister |
| Sektor | Besondere Finanzdienstleister |
| Subsektor | - |
| Anschrift | Hypoport SE Heidestraße 8 D-10557 Berlin www.hypoport.de |

| | |
|--------------------|-------------------|
| Investor Relations | Jan H. Pahl |
| IR-Telefon | +49-30-42086-1942 |
| IR-Email | ir@hypoport.de |

| | |
|----------------|---|
| Hauptaktionäre | free float (64.7%), Ronald Slabke (32.6%), treasury shares (2.7%) |
|----------------|---|

| | |
|-------------|--------|
| Streubesitz | 55,45% |
|-------------|--------|

| | |
|----------|-------------------|
| Vorstand | Stephan Gawarecki |
|----------|-------------------|

| | |
|--------------|---|
| Aufsichtsrat | Dieter Pfeiffenberger, Roland Adams, Martin Krebs |
|--------------|---|

| | |
|-------------|-------|
| Mitarbeiter | 2 199 |
|-------------|-------|

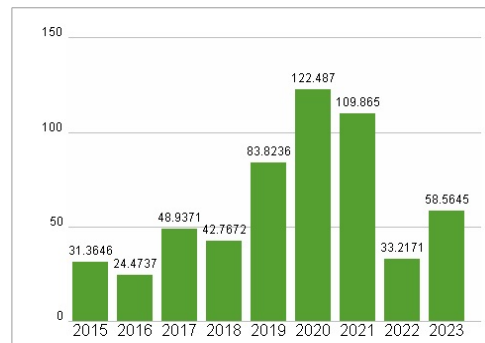
| | |
|--------|-------------|
| Umsatz | 359,89 Mil. |
|--------|-------------|



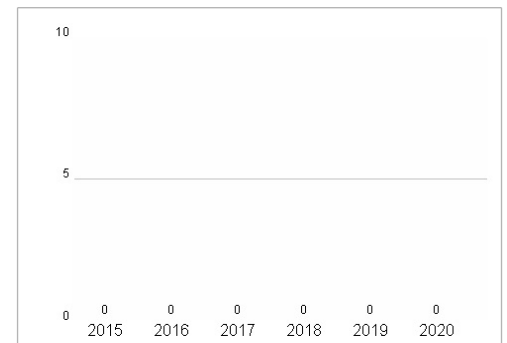
Wertentwicklung

| | IM | 6M | IJ |
|----------------------|---------|---------|--------|
| Performance | -22,04% | -43,58% | -4,74% |
| Volatilität | 36,14 | 47,67 | 49,00 |
| Volumen Ø (Stk./Tag) | 19 | 04 | 04 |

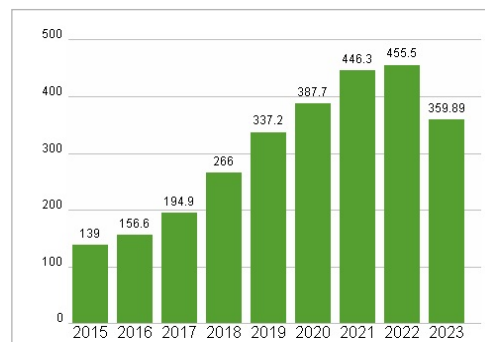
Aktuelles KGV



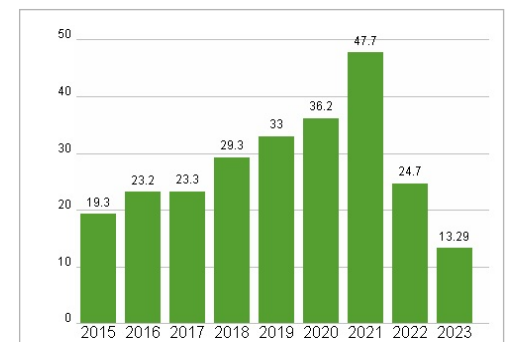
Dividende je Aktie (EUR)



Unternehmensumsatz (EUR)



EBIT (EUR)



Historische Daten: 2023

Erstellt: 22.12.2024 23:41