

ATOSS SOFTWARE AG

Börse: Stuttgart

ISIN: DE0005104400

Währung: EUR

Kurs: 118,60 EUR

Stand: 21.11.2024

Die ATOSS Software AG ist auf die Entwicklung und den Vertrieb von Anwendungssoftware im Bereich des strategischen Managements von Arbeit und Zeit spezialisiert und bietet softwaregestützte Beratung über innerbetriebliche Prozesse zur Optimierung des Einsatzes von Arbeitskräften in Unternehmen.

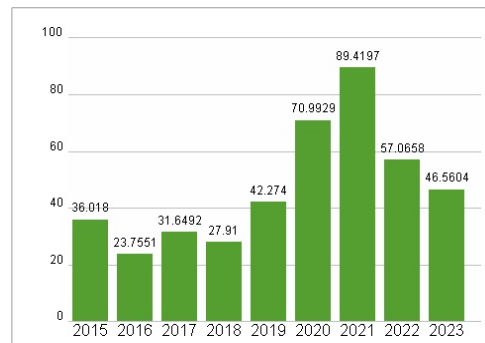
| | |
|----------------------------|--|
| Aktuelles KGV | 46,56 |
| Gewinn je Aktie | 2,24 |
| Letzte Dividende je Aktie | 1,69 |
| Aktuelle Dividendenrendite | 1,61 |
| Cash Flow je Aktie | 3,31 |
| Buchwert je Aktie | 3,89 |
| Akt. Marktkapitalisierung | 1.662,21 Mil. |
| EBIT | 51,80 Mil. |
| EBIT-Marge | 34,26 |
| Industrie | Technologie |
| Sektor | Software |
| Subsektor | - |
| Anschrift | Atoss Software SE Rosenheimer Straße 141 h D-81829 München www.atoss.com |
| Investor Relations | Christof Leiber |
| IR-Telefon | +49 89 427710 |
| IR-Email | investor.relations@atoss.com |
| Hauptaktionäre | free float (50.01%), AOB Invests GmbH (30%), Genral Atlantic Chronos GmbH (19.99%) |
| Streubesitz | 40,60% |
| Vorstand | Christof Leiber, Dirk Häußermann, Pritim Kumar Krishnamoorthy |
| Aufsichtsrat | Moritz Zimmermann, Rolf Baron Vielhauer von Hohenhau, Klaus Bauer, Jörn Nikolay |
| Mitarbeiter | 775 |
| Umsatz | 151,20 Mil. |



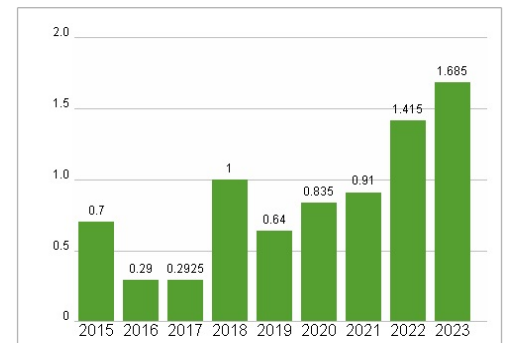
Wertentwicklung

| | 1M | 6M | 1J |
|----------------------|--------|--------|---------|
| Performance | -5,99% | -0,46% | +10,63% |
| Volatilität | 37,91 | 36,85 | 34,08 |
| Volumen Ø (Stk./Tag) | 422 | 302 | 315 |

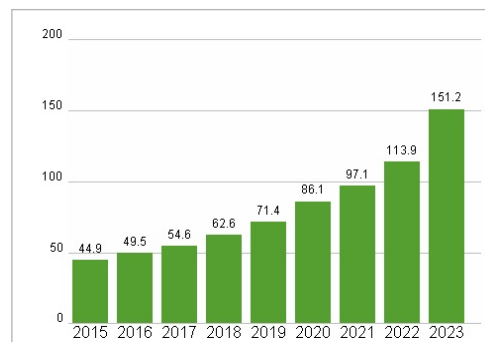
Aktuelles KGV



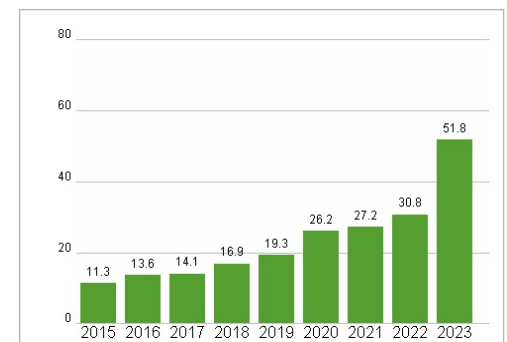
Dividende je Aktie (EUR)



Unternehmensumsatz (EUR)



EBIT (EUR)



Historische Daten: 2023

Erstellt: 24.11.2024 21:07

RISIKOHINWEISE: Die Informationen auf dieser Seite dienen ausschließlich zu Informationszwecken und sollten weder als Verkaufsangebot noch als Aufforderung zum Kauf des Wertpapiers oder einer Empfehlung zugunsten des Wertpapiers verstanden werden. Die baha GmbH und die BAWAG P.S.K. Bank für Arbeit und Wirtschaft und Österreichische Postsparkasse Aktiengesellschaft übernehmen trotz sorgfältigster Recherche keinerlei Haftung für die Richtigkeit der angegebenen Daten.

Factsheet erstellt von: www.baha.com