

# CVS HEALTH CORP. DL-,01

Börse: Stuttgart      ISIN: US1266501006      Währung: EUR      Kurs: 42,68 EUR      Stand: 19.12.2024

Die CVS Health Corporation (vormals CVS Caremark Corporation) ist eine US-amerikanische Pharmazie- und Drogeriehandelskette, die ihre Geschäfte unter den Namen CVS caremark, CVS pharmacy und CVS minute clinic betreibt. In den USA ist die Gesellschaft in über 30 Bundesstaaten vertreten - vor allem im östlichen Teil des Landes. Zum Angebot der CVS Health Corporation zählen verschiedene Dienstleistungen im medizinischen Bereich. Außerdem unterhält der Konzern Drogerien, Apotheken und Spezialgeschäfte und verkauft Produkte über das Internet. Zudem betreibt CVS „Minutenkliniken“ für die Schnell-Diagnose und Behandlung kleinerer Beschwerden.

Aktuelles KGV	11,91
Gewinn je Aktie	6,63
Letzte Dividende je Aktie	2,42
Aktuelle Dividendenrendite	3,06
Cash Flow je Aktie	10,67
Buchwert je Aktie	60,90
Akt. Marktkapitalisierung	99.367,18 Mil.
EBIT	13743,00 Mil.
EBIT-Marge	3,84
Industrie	Konsumgüter
Sektor	Einzelhändler
Subsektor	Einzelhandel, Drogerien
Anschrift	CVS Health Corporation One CVS Drive Woonsocket, RI 02895, USA <a href="https://cvshealth.com">https://cvshealth.com</a>
Investor Relations	Larry McGrath
IR-Telefon	+1-800-201-0938
IR-Email	<a href="mailto:investorinfo@cvshealth.com">investorinfo@cvshealth.com</a>
Hauptaktionäre	Vanguard Group Inc (9.23%), Blackrock Inc. (6.92%), State Street Corporation (4.37%), Capital World Investors (3.48%), Dodge & Cox...
Streubesitz	84,62%
Vorstand	Shawn M. Guertin, Laurie Havanec, Prem S. Shah, Tilak Mandadi, Sam Khichi, David Joyner, Michelle Peluso, Sree Chaguturu, Katerina...
Aufsichtsrat	Roger N. Farah, Alecia A. DeCoudreaux, Anne M. Finucane, C. David Brown II, Edward J. Ludwig, Fernando Aguirre, Jean-Pierre Millon...
Mitarbeiter	-
Umsatz	357776,00 Mil.

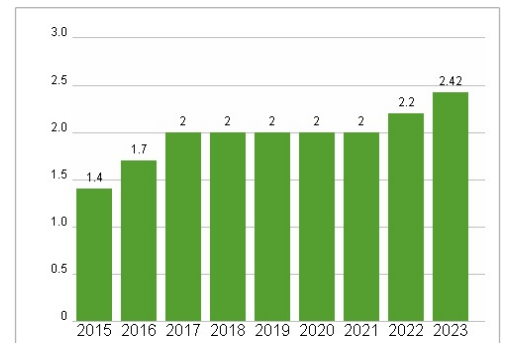


Wertentwicklung	1M	6M	1J
Performance	-23,50%	-26,68%	-40,99%
Volatilität	45,23	43,00	40,04
Volumen Ø (Stk./Tag)	207	99	114

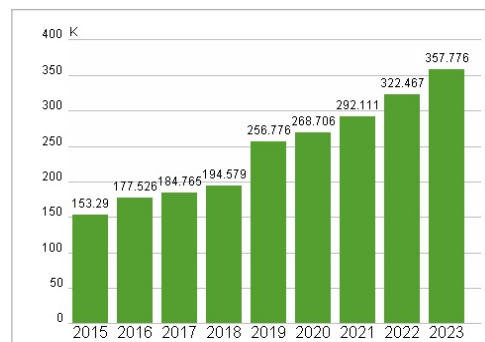
### Aktuelles KGV



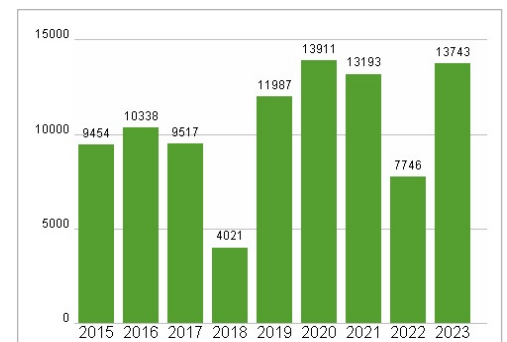
### Dividende je Aktie (USD)



### Unternehmensumsatz (USD)



### EBIT (USD)



Historische Daten: 2023      Erstellt: 23.12.2024 02:38

RISIKOHINWEIS: Die Informationen auf dieser Seite dienen ausschließlich zu Informationszwecken und sollten weder als Verkaufsangebot noch als Aufforderung zum Kauf des Wertpapiers oder einer Empfehlung zugunsten des Wertpapiers verstanden werden. Die baha GmbH und die BAWAG P.S.K. Bank für Arbeit und Wirtschaft und Österreichische Postsparkasse Aktiengesellschaft übernehmen trotz sorgfältigster Recherche keinerlei Haftung für die Richtigkeit der angegebenen Daten.