

# SOFTBANK GROUP CORP.

Börse: Stuttgart

ISIN: JP3436100006

Währung: EUR

Kurs: 58,57 EUR

Stand: 20.02.2025

Die SoftBank Group Corp. ist eine japanische Holdinggesellschaft mit Hauptsitz in Tokio. Der Konzern investiert vornehmlich in Unternehmen aus den Bereichen Technologie, Kommunikation, Energie und Finanzen. Anteile hält die Gruppe dabei an verschiedenen Bluechip-Unternehmen wie beispielsweise der Alibaba Group, dem US-Kommunikationsdienstleister T-Mobile, dem Chip-Hersteller ARM oder an der SoftBank Corporation, die sich auf Telekommunikation in Japan spezialisiert. Über den Vision Fund, der über ein Kapital von rund 100 Milliarden US-Dollar verfügt, investiert die Gesellschaft außerdem regelmäßig hohe Summen in verschiedenste Startups.

Aktuelles KGV	-
Gewinn je Aktie	-155,29
Letzte Dividende je Aktie	44,00
Aktuelle Dividendenrendite	0,49
Cash Flow je Aktie	170,91
Buchwert je Aktie	7614,39
Akt. Marktkapitalisierung	13.137.623,43 Mil.
EBIT	0,00 Mil.
EBIT-Marge	-
Industrie	Industrie



Sektor: Diversifizierte Industrieunternehmen  
 Subsektor: Diversifizierte Industrieunternehmen  
 Anschrift: Softbank Group Corporation  
 1-7-1, Kaigan, Minato-ku  
 Tokyo 105-7537, Japan  
[www.softbank.jp/en/corp/](http://www.softbank.jp/en/corp/)

Investor Relations  
 IR-Telefon  
 IR-Email: [ir@softbank.co.jp](mailto:ir@softbank.co.jp)

Hauptaktionäre  
 Masayoshi Son (29.11%), The Master Trust Bank of Japan, Ltd. (Trust Account) (16.71%), Custody Bank of Japan, Ltd. (Trust Account) (...)

Streubesitz: 62,63%

Vorstand  
 Yoshimitsu Goto, Kazuko Kimiwada, Tim Mackey, Seiichi Morooka

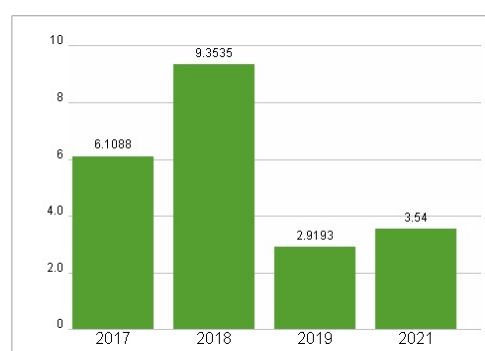
Aufsichtsrat  
 Masayoshi Son, Yoshimitsu Goto, Ken Miyauchi, Rene Haas, Masami Iijima, Yutaka Matsuo, Keiko Erikawa, Kenneth A. Siegel, David Chao...

Mitarbeiter: -  
 Umsatz: 6756500,00 Mil.

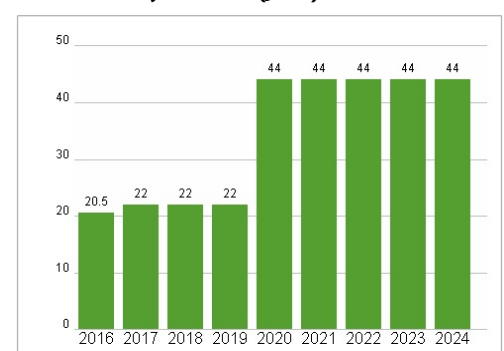
## Wertentwicklung

	1M	6M	1J
Performance	-7,71%	+12,68%	+9,74%
Volatilität	47,63	43,58	44,65
Volumen Ø (Stk./Tag)	1 453	626	594

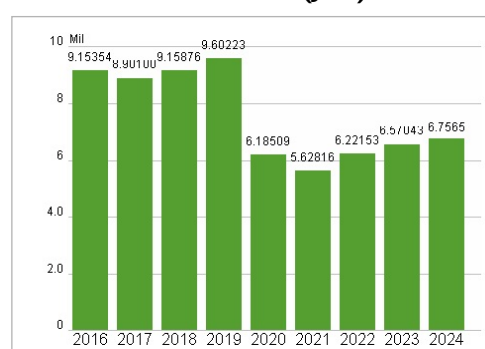
## Aktuelles KGV



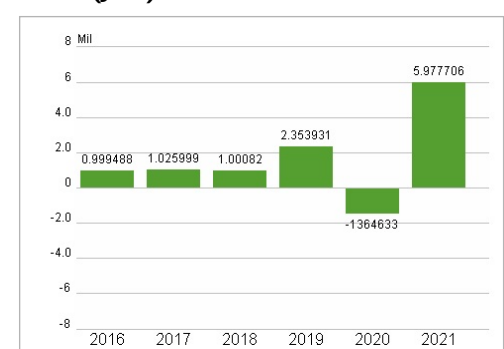
## Dividende je Aktie (JPY)



## Unternehmensumsatz (JPY)



## EBIT (JPY)



Historische Daten: 2024

Erstellt: 23.02.2025 16:29