

# AMADEUS FIRE AG

Börse: Stuttgart      ISIN: DE0005093108      Währung: EUR      Kurs: 78,20 EUR      Stand: 04.02.2025

Die Amadeus-Gruppe ist führender Personal-Dienstleister und Solution Provider mit konsequenter Spezialisierung auf kaufmännische Fach- und Führungskräfte. Mit den Dienstleistungen Zeitarbeit, Personalvermittlung/Recruitment, Interim-/Projektmanagement und Weiterbildung steht die Amadeus FiRe Gruppe im Markt klar positioniert auf vier Säulen und gewährleistet flächendeckende Betreuung durch die Verbindung von regionaler Nähe und einem bundesweiten Netzwerk. Im Kerngeschäft bietet Amadeus FiRe mit den Divisionen Accounting, Office, Banking und IT-Services ein auf die Kundenbedürfnisse abgestimmtes Konzept für flexible und permanente Besetzungen im kaufmännischen Bereich und im IT-Umfeld. Der Weiterbildungsbereich besteht aus den Tochtergesellschaften Steuer-Fachschule Dr. Endriss, Akademie für Internationale Rechnungslegung und TaxMaster.

Aktuelles KGV	16,47
Gewinn je Aktie	7,44
Letzte Dividende je Aktie	5,00
Aktuelle Dividendenrendite	4,08
Cash Flow je Aktie	15,30
Buchwert je Aktie	27,40
Akt. Marktkapitalisierung	665,98 Mil.
EBIT	64,70 Mil.
EBIT-Marge	14,63

Industrie: Konsumgüter  
 Sektor: Dienstleistungen für Endverbraucher  
 Subsektor: Dienstleistungen für Endverbraucher  
 Anschrift: Amadeus Fire AG  
 Hanauer Landstraße 160  
 D-60314 Frankfurt am Main  
<https://www.amadeus-fire.de/>

Investor Relations: Jan Hendrik Wessling  
 IR-Telefon: +49 69 96876-180  
 IR-Email: [investor-relations@amadeus-fire.de](mailto:investor-relations@amadeus-fire.de)

Hauptaktionäre: foreign institutional investors (41.6%), German institutional investors (33.6%), unknown investors (24.8%)

Streubesitz: 49,19%

Vorstand: Dennis Gerlitzki

Aufsichtsrat: Christoph Groß, Dipl. Kfm. Michael Grimm, Heinrich Alt, Björn Empting, Angelika Kappe, Annett Martin, Stefanie Mielast, Christian Maria...

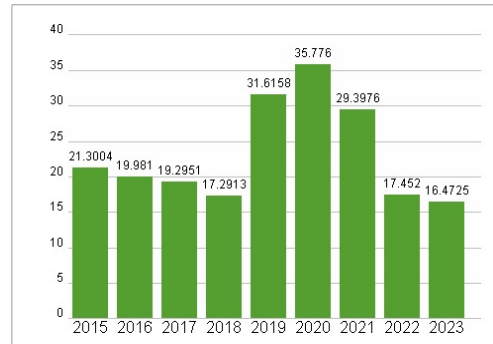
Mitarbeiter: 4 315

Umsatz: 442,35 Mil.

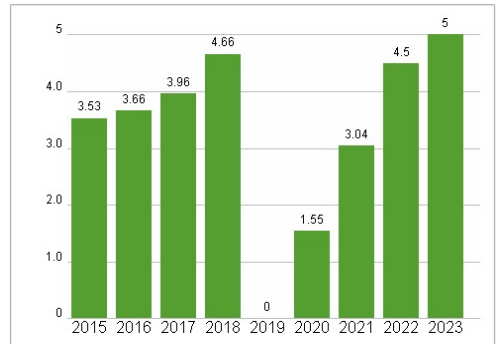


Wertentwicklung	1M	6M	1J
Performance	+2,60%	-14,90%	-28,75%
Volatilität	22,76	24,66	24,71
Volumen Ø (Stk./Tag)	173	142	158

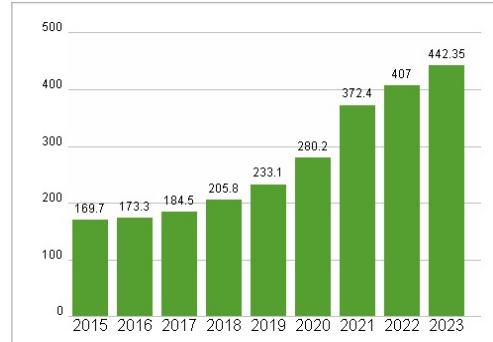
Aktuelles KGV



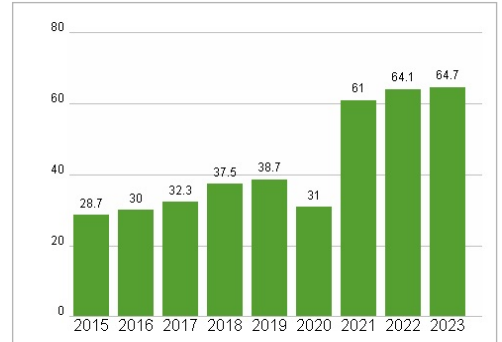
Dividende je Aktie (EUR)



Unternehmensumsatz (EUR)



EBIT (EUR)



Historische Daten: 2023      Erstellt: 06.02.2025 02:58