

Nokia Oyj

Börse: Euronext - Paris

ISIN: FI0009000681

Währung: EUR

Kurs: 4,27 EUR

Stand: 19.12.2024

Die Nokia Corporation ist ein finnischer Telekommunikationskonzern und einer der führenden Anbieter von Systemen und Produkten in der globalen Kommunikationsindustrie. Das Unternehmen verfügt über eine breite Produktpalette und bietet eine Vielfalt unterschiedlicher Anwenderprodukte für die Bereiche Musik, Navigation, Video, TV, Games, Fotografie und Telekommunikation an. Hinzu kommen verschiedene Produkte aus dem Bereich Netzwerktechnologie, die in Fertigungsstätten in China, Finnland, Deutschland und Indien hergestellt werden. Mit der Innovationssparte Nokia Bell Labs ist Nokia ein führender Akteur im Ausbau und Einsatz von 5G Netzwerken.

Aktuelles KGV	25,51
Gewinn je Aktie	0,12
Letzte Dividende je Aktie	0,13
Aktuelle Dividendenrendite	4,23
Cash Flow je Aktie	0,24
Buchwert je Aktie	3,72
Akt. Marktkapitalisierung	16.963,59 Mil.
EBIT	1688,00 Mil.
EBIT-Marge	7,58

Industrie	Industrie
Sektor	Maschinenbau
Subsektor	-
Anschrift	Nokia Corp. Karaportti 3 FI-02610 Espoo www.nokia.com

Investor Relations	
IR-Telefon	
IR-Email	investor.relations@nokia.com

Hauptaktionäre	SOLIDIUM OY (5.79%), KESKINÄINEN TYÖELÄKEVAKUUTUSYHTIÖ VARMA (1.43%), NOKIA OYJ (1.39%), KESKINÄINEN ELÄKEVAKUUTUSYHTIÖ UMANIEMI (1.28%)
Streubesitz	94,70%

Vorstand	Marco Wirén, Federico Guillén, Nishant Batra, Raghav Sahgal, Tommi Uitto, Esa Niinimäki, Mikko Hautala, Lorna Gibb, Louise Fisk, Patrik...
----------	--------------------------------------------------------------------------------------------------------------------------------------------

Aufsichtsrat	Sari Baldauf, Søren Skou, Carla Smits-Nusteling, Kai Öistämö, Lisa Hook, Thomas Dannenfeldt, Thomas Saueressig, Timo Ahopelto, Elizabeth...
--------------	---------------------------------------------------------------------------------------------------------------------------------------------

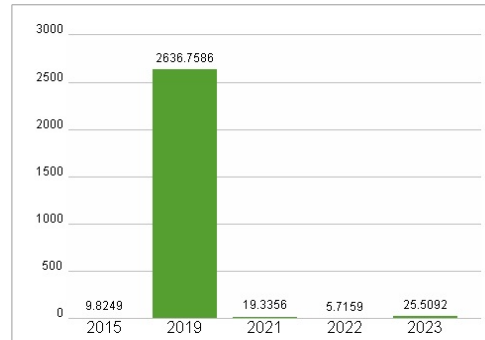
Mitarbeiter	86 700
Umsatz	22258,00 Mil.



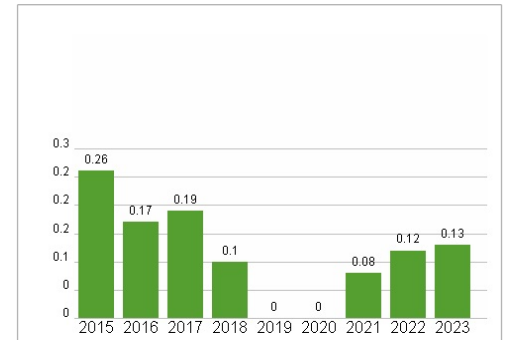
Wertentwicklung

	1M	6M	1J
Performance	+5,27%	+21,86%	+36,33%
Volatilität	16,92	26,86	26,48
Volumen Ø (Stk./Tag)	203 773	180 588	166 728

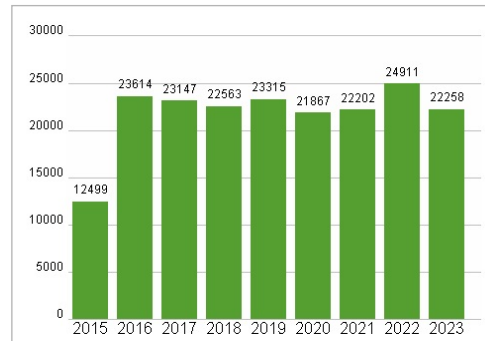
Aktuelles KGV



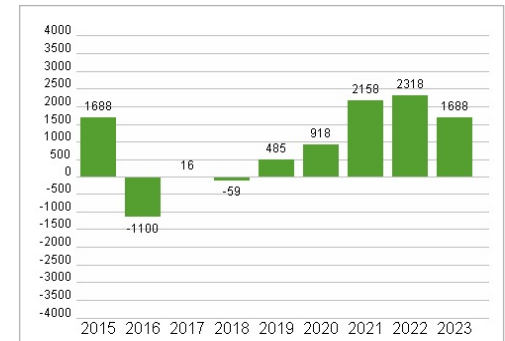
Dividende je Aktie (EUR)



Unternehmensumsatz (EUR)



EBIT (EUR)



Historische Daten: 2023

Erstellt: 23.12.2024 00:08

RISIKOHINWEISE: Die Informationen auf dieser Seite dienen ausschließlich zu Informationszwecken und sollten weder als Verkaufsangebot noch als Aufforderung zum Kauf des Wertpapiers oder einer Empfehlung zugunsten des Wertpapiers verstanden werden. Die baha GmbH und die BAWAG P.S.K. Bank für Arbeit und Wirtschaft und Österreichische Postsparkasse Aktiengesellschaft übernehmen trotz sorgfältigster Recherche keinerlei Haftung für die Richtigkeit der angegebenen Daten.

Factsheet erstellt von: www.baha.com