

IVU TRAFFIC TECHN.AG O.N.

Börse: Stuttgart

ISIN: DE0007448508

Währung: EUR

Kurs: 15,10 EUR

Stand: 07.01.2025

Die IVU Traffic Technologies AG (IVU) entwickelt IT-Anwendungen zur Steuerung und Optimierung logistischer Prozesse. Die integrierten Standardprodukte der IVU.suite bilden alle Prozesse von Bus- und Bahnunternehmen ab: von der Planung und Disposition über die Betriebssteuerung, das Ticketing und die Fahrgastinformation bis hin zur Abrechnung von Verkehrsverträgen. Ob es um die Mobilität von Personen oder den Transport von Gütern und Informationen geht - die Systemlösungen von IVU sind in der Lage alle Informationsströme eines Unternehmens zu erfassen und in ein logistisches Gesamtkonzept zu integrieren. Die e-Logistic-Systeme von IVU verbinden Telematik, Internet- und Mobilfunk-Technologien.

Aktuelles KGV	21,23
Gewinn je Aktie	0,65
Letzte Dividende je Aktie	0,26
Aktuelle Dividendenrendite	1,89
Cash Flow je Aktie	0,68
Buchwert je Aktie	4,50
Akt. Marktkapitalisierung	241,49 Mil.
EBIT	15,77 Mil.
EBIT-Marge	12,88

Industrie	Technologie
Sektor	IT-Dienstleistungen
Subsektor	IT Consulting und Dienstleistungen
Anschrift	IVU Traffic Technologies AG Bundesallee 88 D-12161 Berlin www.ivu.de

Investor Relations	
IR-Telefon	
IR-Email	PublicRelations@ivu.de

Hauptaktionäre	Free float (75.1%), Founders (19.7%), Daimler Buses (5.2%)
----------------	--

Streubesitz	75,10%
-------------	--------

Vorstand	Leon Struijk, Martin Müller-Elschner, Matthias Rust
----------	---

Aufsichtsrat	Prof. Dr. Herbert Sonntag, Axel Zimmermann, Benedikt Woelki, Dr. Heiner Bente, Prof. Dr. Barbara Lenz, Ute Witt
--------------	---

Mitarbeiter	966
-------------	-----

Umsatz	122,49 Mil.
--------	-------------



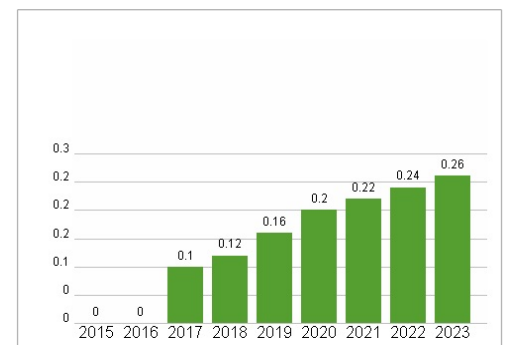
Wertentwicklung

	1M	6M	1J
Performance	+11,94%	+8,70%	+6,99%
Volatilität	26,15	24,03	25,44
Volumen Ø (Stk./Tag)	1 179	333	333

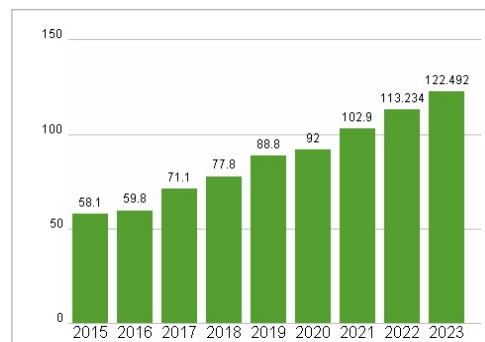
Aktuelles KGV



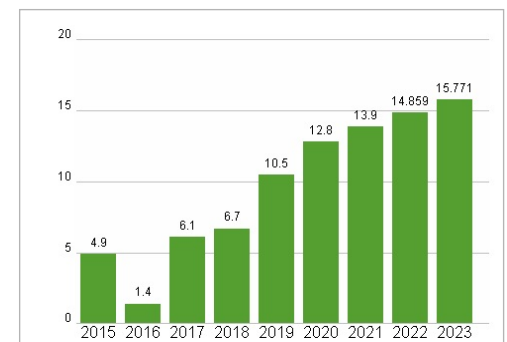
Dividende je Aktie (EUR)



Unternehmensumsatz (EUR)



EBIT (EUR)



Historische Daten: 2023

Erstellt: 08.01.2025 21:57

RISIKOHINWEISE: Die Informationen auf dieser Seite dienen ausschließlich zu Informationszwecken und sollten weder als Verkaufsangebot noch als Aufforderung zum Kauf des Wertpapiers oder einer Empfehlung zugunsten des Wertpapiers verstanden werden. Die baha GmbH und die BAWAG P.S.K. Bank für Arbeit und Wirtschaft und Österreichische Postsparkasse Aktiengesellschaft übernehmen trotz sorgfältigster Recherche keinerlei Haftung für die Richtigkeit der angegebenen Daten.

Factsheet erstellt von: www.baha.com