

ABN AMRO Bank NV

Börse: Euronext - Amsterdam

ISIN: NL0011540547

Währung: EUR

Kurs: 18,54 EUR

Stand: 03.04.2025

ABN AMRO ist eine niederländische Bankengruppe, die in den Bereichen Retail, Private Banking und Corporate Banking tätig ist. Das Unternehmen entstand aus der Fusion von ABN und Amro im Jahr 1991; die Wurzeln des Traditionshauses reichen bis ins 19. Jahrhundert zurück. Die heutige Struktur besteht seit dem Zusammenschluss der ABN AMRO mit der Fortis Bank 2010. Seit 2015 ist die verstaatlichte Bank nach mehrjähriger Unterbrechung wieder an der Börse notiert.

| | |
|----------------------------|----------------|
| Aktuelles KGV | 5,16 |
| Gewinn je Aktie | 2,88 |
| Letzte Dividende je Aktie | 1,35 |
| Aktuelle Dividendenrendite | 9,07 |
| Cash Flow je Aktie | -12,96 |
| Buchwert je Aktie | 31,34 |
| Akt. Marktkapitalisierung | 12.404,09 Mil. |
| EBIT | 0,00 Mil. |
| EBIT-Marge | - |

| | |
|-----------|---|
| Industrie | Finanzdienstleister |
| Sektor | Banken |
| Subsektor | Banken |
| Anschrift | ABN AMRO Bank N.V. Gustav Mahlerlaan 10 NL-1082 PP Amsterdam www.abnamro.com |

| | |
|--------------------|----------------------------------|
| Investor Relations | John Heijning |
| IR-Telefon | |
| IR-Email | investorrelations@nl.abnamro.com |

| | |
|----------------|---|
| Hauptaktionäre | NL Financial Investments (40%), Amundi Asset Management SAS (4.93%), BlackRock, Inc. (4.13%), Norges Bank Investment Management (2.4%)... |
|----------------|---|

Streubesitz -

| | |
|----------|--|
| Vorstand | Ferdinand Vaandrager, Dan Dorner, Carsten Bittner, Choy van der Hooft-Cheong, Ton van Nimwegen, Serena Fioravanti, Annerie Vreugdenhi... |
|----------|--|

| | |
|--------------|---|
| Aufsichtsrat | Tom de Swaan, Arjen Dorland, Laetitia Griffith, Michiel Lap, Mariken Tannemaat, Sarah Russell, Femke de Vries |
|--------------|---|

Mitarbeiter 23 299

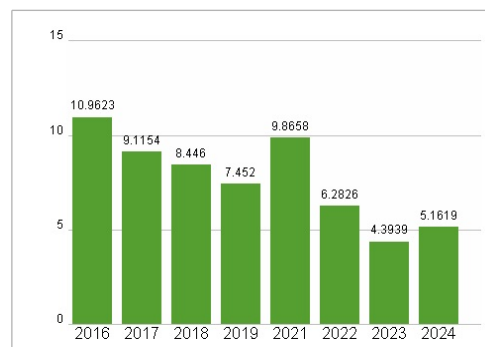
Umsatz 0,00 Mil.



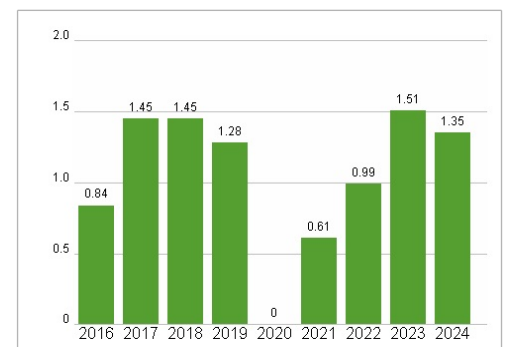
Wertentwicklung

| | 1M | 6M | 1J |
|----------------------|-----------|-----------|-----------|
| Performance | -7,03% | +10,50% | +5,50% |
| Volatilität | 38,18 | 26,91 | 25,54 |
| Volumen Ø (Stk./Tag) | 4 135 641 | 3 084 405 | 2 853 025 |

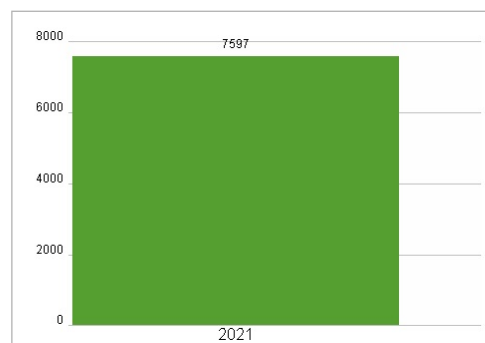
Aktuelles KGV



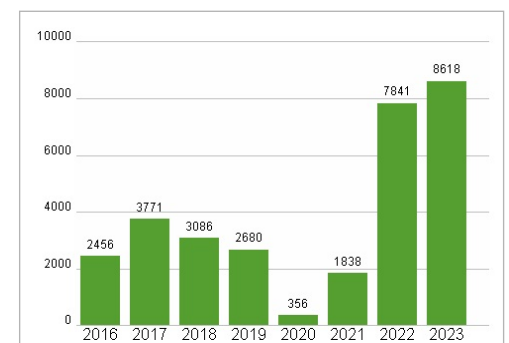
Dividende je Aktie (EUR)



Unternehmensumsatz (EUR)



EBIT (EUR)



Historische Daten: 2024 Erstellt: 05.04.2025 20:06

RISIKOHINWEISE: Die Informationen auf dieser Seite dienen ausschließlich zu Informationszwecken und sollten weder als Verkaufsangebot noch als Aufforderung zum Kauf des Wertpapiers oder einer Empfehlung zugunsten des Wertpapiers verstanden werden. Die baha GmbH und die BAWAG P.S.K. Bank für Arbeit und Wirtschaft und Österreichische Postsparkasse Aktiengesellschaft übernehmen trotz sorgfältigster Recherche keinerlei Haftung für die Richtigkeit der angegebenen Daten.

Factsheet erstellt von: www.baha.com