

ABN AMRO BANK DR/EO1

Börse: TradeGate

ISIN: NL0011540547

Währung: EUR

Kurs: 17,66 EUR

Stand: 20.02.2025

ABN AMRO ist eine niederländische Bankengruppe, die in den Bereichen Retail, Private Banking und Corporate Banking tätig ist. Das Unternehmen entstand aus der Fusion von ABN und Amro im Jahr 1991; die Wurzeln des Traditionshauses reichen bis ins 19. Jahrhundert zurück. Die heutige Struktur besteht seit dem Zusammenschluss der ABN AMRO mit der Fortis Bank 2010. Seit 2015 ist die verstaatlichte Bank nach mehrjähriger Unterbrechung wieder an der Börse notiert.

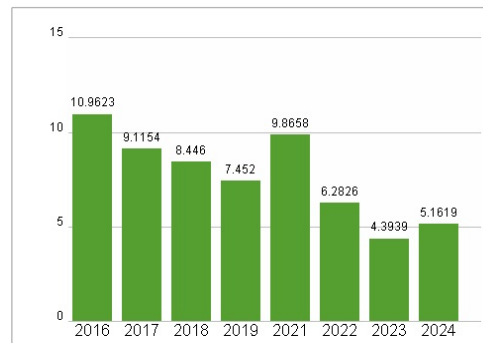
Aktuelles KGV	5,16
Gewinn je Aktie	2,88
Letzte Dividende je Aktie	1,35
Aktuelle Dividendenrendite	9,07
Cash Flow je Aktie	-
Buchwert je Aktie	31,34
Akt. Marktkapitalisierung	12.404,09 Mil.
EBIT	5467,00 Mil.
EBIT-Marge	-
Industrie	Finanzdienstleister
Sektor	Banken
Subsektor	Banken
Anschrift	ABN AMRO Bank N.V. Gustav Mahlerlaan 10 NL-1082 PP Amsterdam www.abnamro.com
Investor Relations	John Heijning
IR-Telefon	
IR-Email	investorrelations@nl.abnamro.com
Hauptaktionäre	NL Financial Investments (40%), Amundi Asset Management SAS (4.93%), BlackRock, Inc. (4.13%), Norges Bank Investment Management (2.4%)
Streubesitz	-
Vorstand	Ferdinand Vaandrager, Dan Dorner, Carsten Bittner, Choy van der Hooft-Cheong, Ton van Nimwegen, Serena Fioravanti, Annerie Vosvrdenki
Aufsichtsrat	Tom de Swaan, Arjen Dorland, Laetitia Griffith, Michiel Lap, Mariken Tannemaat, Sarah Russell, Femke de Vries
Mitarbeiter	21 976
Umsatz	0,00 Mil.



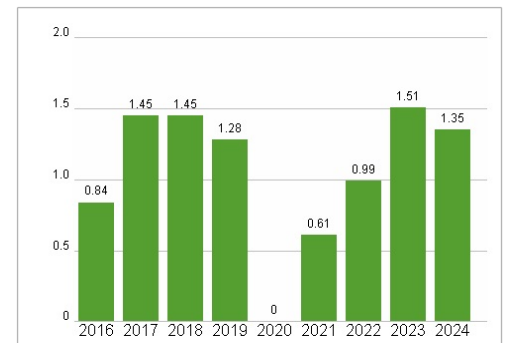
Wertentwicklung

	1M	6M	1J
Performance	+9,53%	+13,63%	+17,82%
Volatilität	30,91	22,59	23,83
Volumen Ø (Stk./Tag)	14 131	9 856	10 306

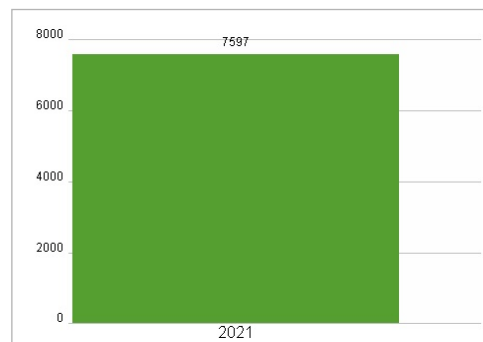
Aktuelles KGV



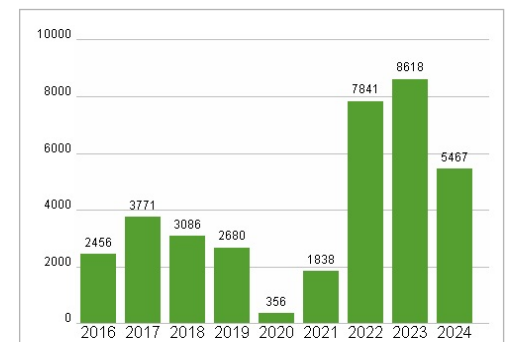
Dividende je Aktie (EUR)



Unternehmensumsatz (EUR)



EBIT (EUR)



Historische Daten: 2024 Erstellt: 23.02.2025 20:26