

BET-AT-HOME.COM AG O.N.

Börse: Stuttgart

ISIN: DE000A0DNAY5

Währung: EUR

Kurs: 2,83 EUR

Stand: 21.01.2025

Der bet-at-home.com AG Konzern ist im Bereich Online-Gaming und Online-Sportwetten tätig. Mit knapp 5,0 Millionen registrierten Kunden weltweit zählt das an der Frankfurter Börse notierte Unternehmen mit seinen Tochtergesellschaften zu den erfolgreichsten Glücksspielanbietern Europas. Das vielfältige Angebot auf www.bet-at-home.com umfasst Sportwetten, Poker, Casino, Games und Virtual Sports. bet-at-home.com verfügt über Gesellschaften in Deutschland, Österreich, Malta und Gibraltar. Über seine maltesischen Gesellschaften hält der Konzern Online-Sportwetten- und Glücksspiellizenzen. Die Lizenzen berechnen das Unternehmen jeweils zur Veranstaltung und zum Vertrieb von Online-Sportwetten und Online-Casinos. Seit 2009 ist die bet-at-home.com AG Mitglied der Betclie Everest SAS Group, einer führenden französischen Gruppe im Bereich Online-Gaming und Sportwetten.

Aktuelles KGV	-
Gewinn je Aktie	-2,32
Letzte Dividende je Aktie	-
Aktuelle Dividendenrendite	-
Cash Flow je Aktie	1,50
Buchwert je Aktie	2,42
Akt. Marktkapitalisierung	91,09 Mil.
EBIT	11,70 Mil.
EBIT-Marge	24,58

Industrie	Konsumgüter
Sektor	Unterhaltung und Freizeit
Subsektor	Casinos

Anschrift
bet-at-home.com AG
Tersteegenstraße 30
D-40474 Düsseldorf
www.bet-at-home.ag

Investor Relations Klaus Fahrnberger

IR-Telefon

IR-Email
ir@bet-at-home.com

Hauptaktionäre
Betclie Everest Group S.A.S. (53.9%), Freefloat (37.69%), BDL Capital Management (2.99%), Jochen Dickinger (2.75%), Union Investment Privatfonds...

Streubesitz 37,69%

Vorstand
Franz Ömer, Michael Quatember

Aufsichtsrat
Martin Arendts, Véronique Giraudon, Francois Riahi

Mitarbeiter 260

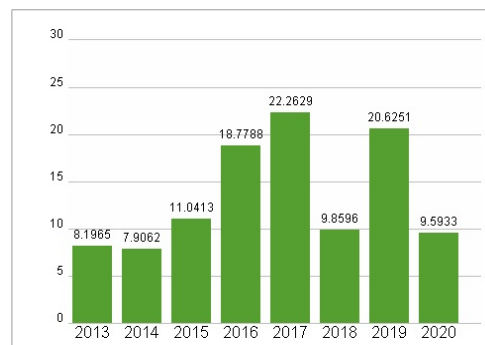
Umsatz 47,60 Mil.



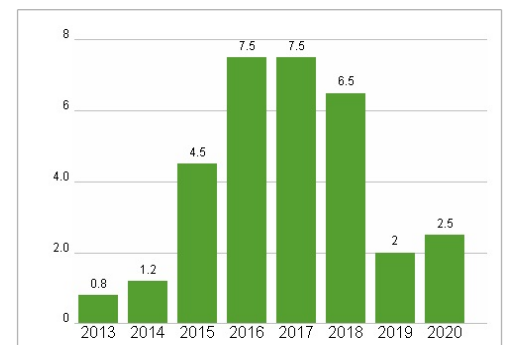
Wertentwicklung

	1M	6M	1J
Performance	+14,57%	-13,19%	-1,74%
Volatilität	96,39	67,83	70,30
Volumen Ø (Stk./Tag)	246	259	498

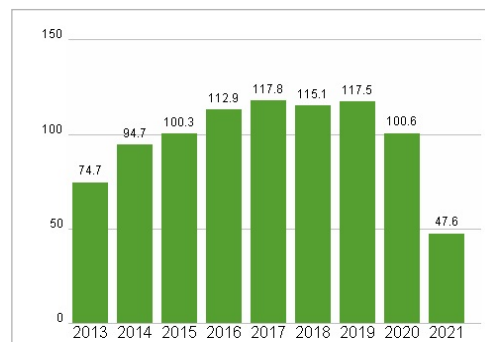
Aktuelles KGV



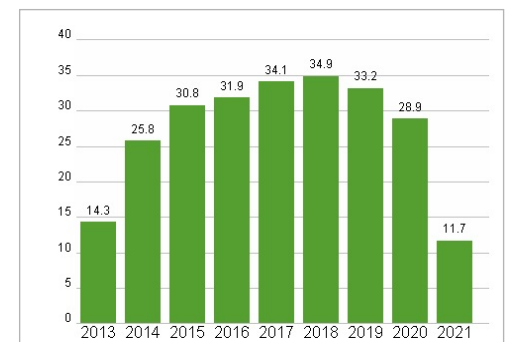
Dividende je Aktie (EUR)



Unternehmensumsatz (EUR)



EBIT (EUR)



Historische Daten: 2021

Erstellt: 23.01.2025 03:38

RISIKOHINWEISE: Die Informationen auf dieser Seite dienen ausschließlich zu Informationszwecken und sollten weder als Verkaufsangebot noch als Aufforderung zum Kauf des Wertpapiers oder einer Empfehlung zugunsten des Wertpapiers verstanden werden. Die baha GmbH und die BAWAG P.S.K. Bank für Arbeit und Wirtschaft und Österreichische Postsparkasse Aktiengesellschaft übernehmen trotz sorgfältigster Recherche keinerlei Haftung für die Richtigkeit der angegebenen Daten.

Factsheet erstellt von: www.baha.com