

ENCAVIS AG INH. O.N.

Börse: Stuttgart

ISIN: DE0006095003

Währung: EUR

Kurs: 16,99 EUR

Stand: 21.11.2024

Die Encavis AG (ehemals Capital Stage AG) ist als Stromanbieter vornehmlich im Bereich Erneuerbare Energien tätig. Das Unternehmen erwirbt und betreibt Solarkraftwerke und (Onshore-)Windparks in Deutschland sowie in weiteren europäischen Ländern. Innerhalb der Encavis-Gruppe ist die Encavis Asset Management AG auf den Bereich Institutioneller Anleger spezialisiert. Mit der Encavis Technical Services GmbH verfügt die Encavis-Gruppe zudem über eine Service-Einheit für die technische Betriebsführung von Solarparks. Die Encavis AG entstand 2018 durch den Zusammenschluss der Capital Stage AG mit der CHORUS Clean Energy AG.

| | |
|----------------------------|---------------|
| Aktuelles KGV | 11,07 |
| Gewinn je Aktie | 1,41 |
| Letzte Dividende je Aktie | - |
| Aktuelle Dividendenrendite | - |
| Cash Flow je Aktie | 1,46 |
| Buchwert je Aktie | 5,80 |
| Akt. Marktkapitalisierung | 2.510,46 Mil. |
| EBIT | 163,06 Mil. |
| EBIT-Marge | 34,72 |

Industrie Energie und Versorgung

Sektor Energieversorger

Subsektor Energieversorger

Anschrift
Encavis AG
Große Elbstraße 45
D-22767 Hamburg
www.encavis.com/

Investor Relations Jörg Peters

IR-Telefon +49-40-378562-242

IR-Email
ir@encavis.com

Hauptaktionäre
Bank of America Corporation (4.7%), Morgan Stanley (4.3%), The Goldman Sachs Group, Inc. (4%), BlackRock, Inc. (3.6%), UBS Group AG (3...)

Streubesitz 22,90%

Vorstand
Dr. Christoph Husmann, Mario Schirru

Aufsichtsrat
Dr. Rolf Martin Schmitz, Dr. Manfred Krüper, Albert Büll, Christine Scheel, Dr. Marcus Schenck, Isabella Pfaller, Prof. Dr. Fritz...

Mitarbeiter 368

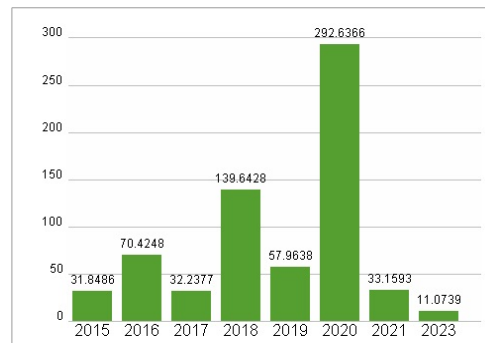
Umsatz 469,63 Mil.



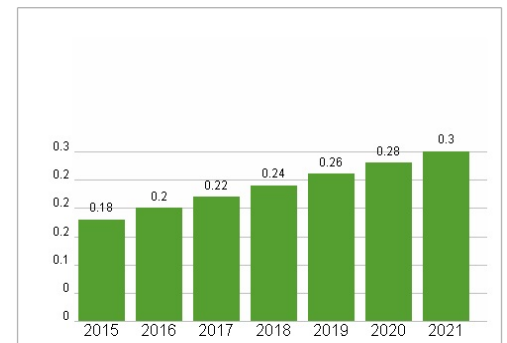
Wertentwicklung

| | 1M | 6M | 1J |
|----------------------|--------|--------|---------|
| Performance | -0,76% | +0,12% | +28,14% |
| Volatilität | 4,95 | 4,97 | 35,72 |
| Volumen Ø (Stk./Tag) | 738 | 1 293 | 3 261 |

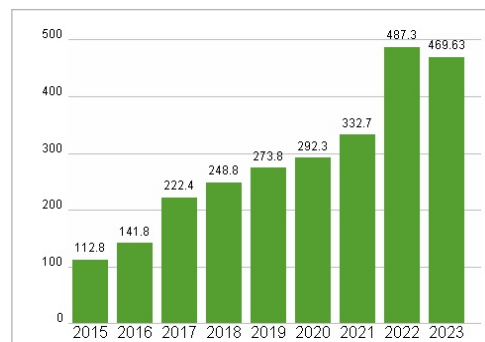
Aktuelles KGV



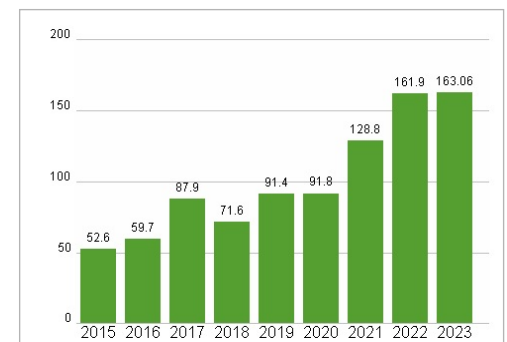
Dividende je Aktie (EUR)



Unternehmensumsatz (EUR)



EBIT (EUR)



Historische Daten: 2023

Erstellt: 22.11.2024 12:14

RISIKOHINWEISE: Die Informationen auf dieser Seite dienen ausschließlich zu Informationszwecken und sollten weder als Verkaufsangebot noch als Aufforderung zum Kauf des Wertpapiers oder einer Empfehlung zugunsten des Wertpapiers verstanden werden. Die baha GmbH und die BAWAG P.S.K. Bank für Arbeit und Wirtschaft und Österreichische Postsparkasse Aktiengesellschaft übernehmen trotz sorgfältigster Recherche keinerlei Haftung für die Richtigkeit der angegebenen Daten.

Factsheet erstellt von: www.baha.com